



GOBIERNO DEL ESTADO DE VERACRUZ

Congreso del Estado de Veracruz de Ignacio de la Llave
LXIII Legislatura 2014 - 2016
Secretaría de Fiscalización

H. Ayuntamiento del Municipio de Boca del Rio, Veracruz
ESTADO DE SITUACIÓN FINANCIERA
al 31 de marzo de 2016



Boca del Rio
-
FUTURO DE
VERACRUZ

CONCEPTO	Año		CONCEPTO	Año	
	2016	2015		2016	2015
ACTIVO			PASIVO		
<i>Activo Circulante</i>			<i>Pasivo Circulante</i>		
Efectivo y Equivalentes	95,606,911	45,557,706	Cuentas por Pagar a Corto Plazo		
Derechos a Recibir Efectivo o Equivalentes	303,053,845	299,241,915	Documentos por Pagar a Corto Plazo		
Derechos a Recibir Bienes o Servicios	96,599,285	88,807,291	Porción a Corto Plazo de la Deuda Pública a Largo Plazo	288,628,883	335,295,274
Inventarios	0	0	Titulos y Valores a Corto Plazo	0	0
Almacenes	0	0	Pasivos Diferidos a Corto Plazo	0	0
Estimación por Pérdida o Deterioro de Activos Circulantes	0	0	Fondos y Bienes de Terceros en Garantía y/o Administración a Corto Plazo	0	0
Otros Activos Circulantes	0	0	Provisiones a Corto Plazo	0	0
Total de Activos Circulantes	495,260,041	433,606,912	Otros Pasivos a Corto Plazo	0	0
<i>Activo No Circulante</i>			Total de Pasivos Circulantes	288,628,883	335,295,274
Inversiones Financieras a Largo Plazo	0	0	<i>Pasivo No Circulante</i>		
Derechos a Recibir Efectivo o Equivalentes a Largo Plazo	0	0	Cuentas por Pagar a Largo Plazo		
Bienes Inmuebles, Infraestructura y Construcciones en Proceso	741,417,014	741,417,014	Documentos por Pagar a Largo Plazo	0	0
Bienes Muebles	85,979,436	84,989,716	Deuda Pública a Largo Plazo	0	0
Activos Intangibles	0	0	Pasivos Diferidos a Largo Plazo	60,426,669	62,394,529
Depreciación, Deterioro y Amortización Acumulada de Bienes	0	0	Fondos y Bienes de Terceros en Garantía y/o en Administración a Largo Plazo	0	0
Activos Diferidos	0	0	Provisiones a Largo Plazo	0	0
Estimación por Pérdida o Deterioro de Activos no Circulantes	0	0	Total de Pasivos No Circulantes	60,426,669	62,394,529
Otros Activos no Circulantes	0	0	Total del Pasivo	349,055,552	397,689,803
Total de Activos No Circulantes	827,396,450	826,406,730	HACIENDA PÚBLICA/ PATRIMONIO		
Total del Activo	1,322,656,491	1,260,013,642	<i>Hacienda Pública/Patrimonio Contribuido</i>		
			Aportaciones	937,934,851	923,133,201
			Donaciones de Capital	937,934,851	923,133,201
			Actualización de la Hacienda Pública / Patrimonio	0	0
			<i>Hacienda Pública/Patrimonio Generado</i>		
			Resultados del Ejercicio (Ahorro / Desahorro)	35,666,088	-60,809,362
			Resultados de Ejercicios Anteriores	96,094,457	699,845
			Revalúos	-60,428,369	-61,509,207
			Reservas	0	0
			Rectificaciones de Resultados de Ejercicios Anteriores	0	0
			Exceso o Insuficiencia en la Actualización de la Hacienda Pública/Patrimonio	0	0
			Resultado por Posición Monetaria	0	0
			Resultado por Tenencia de Activos no Monetarios	0	0
			Total Hacienda Pública/ Patrimonio	973,600,939	862,323,839
			Total del Pasivo y Hacienda Pública / Patrimonio	1,322,656,491	1,260,013,642

Bajo protesta de decir verdad declaramos que los Estados Financieros y sus Notas son razonablemente correctos y responsabilidad del emisor

LIC. MIGUEL ÁNGEL YUNES MÁRQUEZ
PRESIDENTE MUNICIPAL

LIC. JOSÉ RODRIGO MARÍN FRANCO

COMISIÓN DE HACIENDA

LIC. ABEL IGNACIO CUEVAS MELO
TESORERO MUNICIPAL

DR. GUILLERMO MORENO CHAZZARINI



	2016	2015	2016	2015
INGRESOS Y OTROS BENEFICIOS				
Ingresos de la Gestión				
Impuestos	146,234,640	196,783,654		
Cuotas y Aportaciones de Seguridad Social	63,098,068	114,308,376		
Derechos	0	0		
Productos de Tipo Corriente	75,385,134	61,243,005		
Aprovechamientos de Tipo Corriente	247,592	2,601,352		
Ingresos por Venta de Bienes y Servicios	4,002,035	11,128,885		
Ingresos no Comprendidos en las Fracciones de la Ley de Ingresos Causados en Ejercicios Fiscales Anteriores Pendientes de Liquidación o Pago	5,550,011	7,502,037		
Participaciones, Aportaciones, Transferencias, Asignaciones, Subsidios y Otras Ayudas	0	0		
Participaciones y Aportaciones	72,697,736	641,543,418		
Transferencia, Asignaciones, Subsidios y Otras ayudas	72,697,736	641,543,418		
Otros Ingresos y Beneficios	0	0		
Ingresos Financieros	0	0		
Incremento por Variación de Inventarios	0	0		
Disminución del Exceso de Estimaciones por Pérdida o Deterioro u Obsolescencia	0	0		
Disminución del Exceso de Provisiones	0	0		
Otros Ingresos y Beneficios Varios	0	0		
Total de Ingresos y Otros Beneficios	220,982,576	838,327,072		
GASTOS Y OTRAS PÉRDIDAS				
Gastos de Funcionamiento	95,515,302	51,739,326		
Servicios Personales	51,739,326	365,913,326		
Materiales y Suministros	7,961,898	196,749,212		
Servicios Generales	35,815,078	35,874,435		
Transferencia, Asignaciones, Subsidios y Otras Ayudas				
Transferencias Internas y Asignaciones al Sector Público				
Transferencias al Resto del Sector Público				
Subsidios y Subvenciones				
Ayudas Sociales	23,666,654	133,189,691		
Pensiones y Jubilaciones	0	40,937,153		
Transferencias a Fideicomisos, Mandatos y Contratos Análogos	0	0		
Transferencias a la Seguridad Social	0	0		
Donativos	0	0		
Transferencias al Exterior	23,666,654	0		
Participaciones y Aportaciones	0	40,937,153		
Participaciones	0	0		
Aportaciones	0	0		
Convenios	0	0		
Intereses, Comisiones y Otros Gastos de la Deuda Pública	0	0		
Intereses de la Deuda Pública	0	0		
Comisiones de la Deuda Pública	0	0		
Gastos de la Deuda Pública	0	0		
Costo por Coberturas	0	0		
Apoyos Financieros	1,967,861	0		
Otros Gastos y Pérdidas Extraordinarias	0	246,572		
Estimaciones, Depreciaciones, Deterioros, Obsolescencia y Amortizaciones	1,967,861	0		
Provisiones	0	246,572		
Disminución de Inventarios	0	0		
Aumento por Insuficiencia de Estimaciones por Pérdida o Deterioro u Obsolescencia	265,792	1,195,828		
Aumento por Insuficiencia de Provisiones	0	0		
Otros Gastos	265,792	0		
Inversión Pública	0	1,195,828		
Inversión Pública no Capitalizable	0	0		
Total de Gastos y Otras Pérdidas	124,888,120	837,627,227		
Resultados del Ejercicio (Ahorro/Desahorro)	96,094,456	699,845		

En la protesta de decir verdad declaramos que los Estados Financieros y sus Notas son razonablemente correctos y responsabilidad del error

LIC. MIGUEL ÁNGEL KUNE MÁRQUEZ
 PRESIDENTE MUNICIPAL

LIC. JOSÉ RODRIGO MARÍN FRANCO
 REGIDOR DE HACIENDA Y PATRIMONIO MUNICIPAL

COMISIÓN DE HACIENDA

LIC. ABEL IGNACIO CUEVAS MELO
 TESORERO MUNICIPAL

DR. GUILLERMO MORENO CHAZARINI
 SÍNDICO MUNICIPAL



H. Ayuntamiento del Municipio de Boca del Río, Veracruz
ESTADO DE VARIACIÓN EN LA HACIENDA PÚBLICA
del 1 de enero al 31 de marzo de 2016

Concepto	Hacienda Pública/Patrimonio Contribuido	Hacienda Pública/Patrimonio Generado de Ejercicios Anteriores	Hacienda Pública/Patrimonio Generado del Ejercicio	Ajustes por Cambios de Valor	TOTAL
ificaciones de Resultados de Ejercicios Anteriores		0	0	0	0
imonio Neto Inicial Ajustado del Ejercicio 2015	923,133,201			0	923,133,201
taciones	923,133,201			0	923,133,201
aciones de Capital	0			0	0
alización de la Hacienda Pública/Patrimonio	0			0	0
aciones de la Hacienda Pública/Patrimonio Neto del Ejercicio 2015		-61,509,207	699,845	0	-60,809,362
iltados del Ejercicio (Ahorro/Desahorro)			699,845	0	699,845
iltados de Ejercicios Anteriores		-61,509,207		0	-61,509,207
alíos		0		0	0
erivas		0		0	0
ienda Pública/Patrimonio Neto Final del Ejercicio 2015	923,133,201	-61,509,207	699,845	0	862,323,839
ibios en la Hacienda Pública/Patrimonio Neto del Ejercicio 2016	14,801,650			0	14,801,650
taciones	14,801,650			0	14,801,650
aciones de Capital	0			0	0
alización de la Hacienda Pública/Patrimonio	0			0	0
aciones de la Hacienda Pública/Patrimonio Neto del Ejercicio 2016		1,080,839	95,394,612	0	96,475,450
iltados del Ejercicio (Ahorro/Desahorro)			95,394,612	0	95,394,612
iltados de Ejercicios Anteriores		1,080,839		0	1,080,839
alíos		0		0	0
erivas		0		0	0
lo Neto en la Hacienda Pública / Patrimonio 2016	937,934,851	-60,428,369	96,094,457	0	973,600,939

protesta de decir verdad declaramos que los Estados Financieros y sus Nolas son razonablemente correctos y responsabilidad del emisor

LIC. MIGUEL ÁNGEL YUNES MÁRQUEZ
PRESIDENTE MUNICIPAL

LIC. ABEL IGNACIO CUEVAS MELO
TESORERO MUNICIPAL

COMISIÓN DE HACIENDA

LIC. JOSÉ RODRIGO MARÍN FRANCO
REGIDOR DE HACIENDA Y PATRIMONIO MUNICIPAL

DR. GUILLERMO MORENO CHAZARINI
SÍNDICO MUNICIPAL



H. Ayuntamiento del Municipio de Boca del Río, Veracruz
ESTADO DE CAMBIOS EN LA SITUACIÓN FINANCIERA
del 1 de enero al 31 de marzo de 2016



Concepto	Origen	Aplicación	Concepto	Origen	Aplicación
ACTIVO	-14,890,151	11,164,224	PASIVO	0	-48,634,251
Activo Circulante	-14,890,151	11,010,542	Pasivo Circulante	0	-46,666,391
Efectivo y Equivalentes	-13,450,317	0	Cuentas por Pagar a Corto Plazo	0	-46,666,391
Derechos a Recibir Efectivo o Equivalentes	-1,439,835	0	Documentos por Pagar a Corto Plazo	0	0
Derechos a Recibir Bienes o Servicios	0	11,010,542	Porción a Corto Plazo de la Deuda Pública a Largo Plazo	0	0
Inventarios	0	0	Titulos y Valores a Corto Plazo	0	0
Almacenes	0	0	Pasivos Diferidos a Corto Plazo	0	0
Estimación por Pérdida o Deterioro de Activos Circulantes	0	0	Fondos y Bienes de Terceros en Garantía y/o Administración a Corto Plazo	0	0
Otros Activos Circulantes	0	0	Provisiones a Corto Plazo	0	0
			Otros Pasivos a Corto Plazo	0	0
Activo No Circulante	0	153,682	Pasivo No Circulante	0	-1,967,861
Inversiones Financieras a Largo Plazo	0	0	Cuentas por Pagar a Largo Plazo	0	0
Derechos a Recibir Efectivo o Equivalentes a Largo Plazo	0	0	Documentos por Pagar a Largo Plazo	0	0
Bienes Inmuebles, Infraestructura y Construcciones en Proceso	0	0	Deuda Pública a Largo Plazo	0	-1,967,861
Bienes Muebles	0	153,682	Pasivos Diferidos a Largo Plazo	0	0
Activos Intangibles	0	0	Fondos y Bienes de Terceros en Garantía y/o en Administración a Largo Plazo	0	0
Depreciación, Deterioro y Amortización Acumulada de Bienes	0	0	Provisiones a Largo Plazo	0	0
Activos Diferidos	0	0			
Estimación por Pérdida o Deterioro de Activos no Circulantes	0	0	HACIENDA PÚBLICA/ PATRIMONIO	111,277,100	0
Otros Activos no Circulantes	0	0	Hacienda Pública/Patrimonio Contribuido	14,801,650	0
			Aportaciones	14,801,650	0
			Donaciones de Capital	0	0
			Actualización de la Hacienda Pública / Patrimonio	0	0
			Hacienda Pública/Patrimonio Generado	96,475,450	0
			Resultados del Ejercicio (Ahorro / Desahorro)	95,394,612	0
			Resultados de Ejercicios Anteriores	1,080,839	0
			Revalúos	0	0
			Reservas	0	0
			Rectificaciones de Resultados de Ejercicios Anteriores	0	0
			Exceso o Insuficiencia en la Actualización de la Hacienda Pública/Patrimonio	0	0
			Resultado por Posición Monetaria	0	0
			Resultado por Tenencia de Activos no Monetarios	0	0

Bajo protesta de decir verdad declaramos que los Estados Financieros y sus Notas son razonablemente correctos y responsabilidad del emisor

LIC. MIGUEL ÁNGEL YUNES MÁRQUEZ
PRESIDENTE MUNICIPAL

LIC. ABEL IGNACIO CUEVAS MELO
TESORERO MUNICIPAL

COMISIÓN DE HACIENDA

LIC. JOSÉ RODRIGO MARÍN FRANCO
REGIDOR DE HACIENDA Y PATRIMONIO MUNICIPAL

DR. GUILLERMO MORENO CHAZZARINI
SÍNDICO MUNICIPAL



H. Ayuntamiento del Municipio de Boca del Río, Veracruz
ESTADO ANALÍTICO DE INGRESOS
del 1 de enero al 31 de marzo de 2016

Rubro de Ingresos	Ingreso		Devengado (4)	Recaudado (5)	Diferencia (6-5-2)
	Estimado (1)	Ampliaciones y Reducciones (2)			
Impuestos	114,022,000		114,022,000	63,096,068	63,096,068
Cuotas y Aportaciones de Seguridad Social	0		0	0	0
Contribuciones de Mejoras	43,830,000		43,830,000	75,389,134	75,389,134
Derechos	3,100,000		3,100,000	247,592	247,592
Productos	3,100,000		3,100,000	247,592	247,592
Corriente	0		0	0	0
Capital	8,050,000		8,050,000	4,002,035	4,002,035
Aprovechamientos	8,050,000		8,050,000	4,002,035	4,002,035
Corriente	0		0	0	0
Capital	9,900,000		9,900,000	5,550,011	5,550,011
Ingresos por Ventas de Bienes y Servicios	289,855,528		289,855,528	72,697,736	72,697,736
Participaciones y Aportaciones					
Transferencias, Asignaciones, Subsidios y Otras Ayudas					
Ingresos Derivados de Financiamientos					
Total	468,757,528	0	468,757,528	220,982,576	220,982,576
				Ingresos excedentes	-247,774,952

Estado Analítico de Ingresos Por Fuente de Financiamiento	Ingreso		Devengado (4)	Recaudado (5)	Diferencia (6-5-1)
	Estimado (1)	Ampliaciones y Reducciones (2)			
Ingresos del Gobierno	458,857,528		458,857,528	215,432,565	215,432,565
Impuestos	114,022,000		114,022,000	63,096,068	63,096,068
Contribuciones de Mejoras	43,830,000		43,830,000	75,389,134	75,389,134
Derechos	3,100,000		3,100,000	247,592	247,592
Productos	3,100,000		3,100,000	247,592	247,592
Corriente	0		0	0	0
Capital	8,050,000		8,050,000	4,002,035	4,002,035
Aprovechamientos	8,050,000		8,050,000	4,002,035	4,002,035
Corriente	0		0	0	0
Capital	289,855,528		289,855,528	72,697,736	72,697,736
Participaciones y Aportaciones					
Transferencias, Asignaciones, Subsidios y Otras Ayudas	9,900,000		9,900,000	5,550,011	5,550,011
Ingresos de Organismos y Empresas					
Cuotas y Aportaciones de Seguridad Social	9,900,000		9,900,000	5,550,011	5,550,011
Ingresos por Ventas de Bienes y Servicios					
Transferencias, Asignaciones, Subsidios y Otras Ayudas	0		0	0	0
Ingresos derivados de financiamiento					
Ingresos Derivados de Financiamientos					
Total	468,757,528	0	468,757,528	220,982,576	220,982,576
				Ingresos excedentes	-247,774,952

LIC. MIGUEL ÁNGEL YUNES MARQUEZ
PRESIDENTE MUNICIPAL

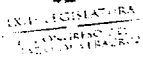
LIC. JOSÉ RODRIGO MARÍN FRANCO
REGIDOR DE HACIENDA Y PATRIMONIO MUNICIPAL

COMISIÓN DE HACIENDA

LIC. ABEL IGNACIO CURVAS MELO
TESORERO MUNICIPAL

DR. GUILLELMO PROJENO CHAZASINI
SINDICO MUNICIPAL

H. Ayuntamiento del Municipio de Boca del Río, Veracruz
ESTADO ANALÍTICO DEL EJERCICIO DEL PRESUPUESTO DE EGRESOS
 Clasificación Administrativa
 del 1 de enero al 31 de marzo de 2016



Concepto	Egresos					
	Aprobado 1	Ampliaciones/ (Reducciones) 2	Modificado 3 = (1 + 2)	Devengado 4	Pagado 5	Subejercicio 6 = (3 - 4)
Ayuntamiento	5,000,000		5,000,000		1,332,119	3,667,881
Cabildo	600,000		600,000		159,854	440,146
Presidencia Municipal	15,000,000		15,000,000		3,996,356	11,003,644
Sindicatura	3,000,000		3,000,000		799,271	2,200,729
Regiduría	1,400,000		1,400,000		372,993	1,027,007
Secretaría del Ayuntamiento						
Órgano de Control Interno						
Organismos auxiliares						
Administración Pública Municipal						
Presidencia Municipal	21,875,753		21,875,753		5,828,219	16,047,534
Desarrollo Económico	46,875,753		46,875,753		12,488,812	34,386,941
Desarrollo social	140,627,258		140,627,258		37,466,436	103,160,823
Servicio Público de Tránsito	93,751,506		93,751,506		24,977,624	68,773,882
Dirección de Obras Públicas	93,751,506		93,751,506		24,977,624	68,773,882
Tesorería	46,875,753		46,875,753		12,488,812	34,386,941
Total del Gasto	468,757,528		468,757,528		124,888,120	343,869,408

LIC. MIGUEL ÁNGEL YUNES MÁRQUEZ
 PRESIDENTE MUNICIPAL

LIC. JOSÉ RODRIGO MARÍN FRANCO
 REGIDOR DE HACIENDA Y PATRIMONIO MUNICIPAL

COMISIÓN DE HACIENDA

LIC. ABEL IGNACIO CUEVAS MELO
 TESORERO MUNICIPAL

DR. GUILLERMO MORENO CHAZZARINI
 SINDICO MUNICIPAL



LXIII LEGISLATURA
II CONGRESO DEL
ESTADO DE VERACRUZ

Congreso del Estado de Veracruz de Ignacio de la Llave
LXIII Legislatura 2014 - 2016
Secretaría de Fiscalización



Boca del Río
FUTURO DE
VERACRUZ

H. Ayuntamiento del Municipio de Boca del Río, Veracruz
ESTADO ANÁLITICO DEL EJERCICIO DEL PRESUPUESTO DE EGRESOS
Clasificación Económica (por Tipo de Gasto)
del 1 de enero al 31 de marzo de 2016

Concepto	Egresos					Subejercicio 6 = (3 - 4)
	Aprobado	Ampliaciones/ (Reducciones)	Modificado	Devengado	Pagado	
	1	2	3 = (1 + 2)	4	5	
Gasto Corriente	399,271,785		399,271,785	119,647,748	119,647,748	279,624,037
Gasto de Capital	58,185,743		58,185,743	3,272,511	3,272,511	54,913,232
Amortización de la Deuda y Disminución de Pasivos	11,300,000		11,300,000	1,967,861	1,967,861	9,332,139
Total del Gasto	468,757,528	0	468,757,528	124,888,120	124,888,120	343,869,408

LIC. MIGUEL ANGEL YUNES MÁRQUEZ
PRESIDENTE MUNICIPAL

LIC. JOSÉ RODRIGO MARÍN FRANCO
REGIDOR DE HACIENDA Y PATRIMONIO MUNICIPAL

COMISIÓN DE HACIENDA

LIC. ABEL IGNACIO CUEVAS MELO
TESORERO MUNICIPAL

DR. GUILLERMO MORENO CHAZARINI
SÍNDICO MUNICIPAL



Congreso del Estado de Veracruz de Ignacio de la Llave
LXIII Legislatura 2014 - 2016
Secretaría de Fiscalización



Boca del Río
FUTURO DE
VERACRUZ

H. Ayuntamiento del Municipio de Boca del Río, Veracruz
ESTADO ANALÍTICO DEL EJERCICIO DEL PRESUPUESTO DE EGRESOS
Clasificación por Objeto del Gasto (Capítulo y Concepto)
del 1 de enero al 31 de marzo de 2016

Concepto	Egresos					
	Aprobado	Ampliaciones/ (Reducciones)	Modificado	Devengado	Pagado	Subejercicio
	1	2	3 = (1 + 2)	4	5	6 = (3 - 4)
Servicios Personales	191,299,692		191,299,692	51,738,326	51,738,326	139,561,366
Remuneraciones al Personal de Carácter Permanente	85,921,524		85,921,524	25,345,557	25,345,557	60,575,967
Remuneraciones al Personal de Carácter Transitorio	13,653,235		13,653,235	5,205,788	5,205,788	8,447,447
Remuneraciones Adicionales y Especiales	15,402,091		15,402,091	815,628	815,628	14,586,463
Seguridad Social	11,430,589		11,430,589	3,089,330	3,089,330	8,341,259
Otras Prestaciones Sociales y Económicas	58,274,959		58,274,959	14,323,770	14,323,770	43,951,189
Previsiones	0		0	0	0	0
Pago de Estímulos a Servidores Públicos	6,617,295		6,617,295	2,958,253	2,958,253	3,659,042
Materiales y Suministros	37,100,000		37,100,000	7,961,898	7,961,898	29,138,102
Materiales de Administración, Emisión de Documentos y Artículos Oficiales	6,800,000		6,800,000	1,783,266	1,783,266	5,016,734
Alimentos y Utensilios	0		0	0	0	0
Materias Primas y Materiales de Producción y Comercialización	0		0	0	0	0
Materiales y Artículos de Construcción y de Reparación	16,700,000		16,700,000	3,449,296	3,449,296	13,250,704
Productos Químicos, Farmacéuticos y de Laboratorio	0		0	0	0	0
Combustibles, Lubricantes y Aditivos	10,000,000		10,000,000	2,059,506	2,059,506	7,940,494
Vestuario, Blancos, Prendas de Protección y Artículos Deportivos	1,000,000		1,000,000	72,483	72,483	927,518
Materiales y Suministros Para Seguridad	0		0	0	0	0
Herramientas, Refacciones y Accesorios Menores	2,600,000		2,600,000	597,347	597,347	2,002,653
Servicios Generales	137,872,093		137,872,093	35,815,078	35,815,078	102,057,015
Servicios Básicos	33,980,000		33,980,000	8,227,016	8,227,016	25,752,984
Servicios de Arrendamiento	42,950,000		42,950,000	11,925,456	11,925,456	31,024,544
Servicios Profesionales, Científicos, Técnicos y Otros Servicios	5,500,000		5,500,000	294,734	294,734	5,205,266
Servicios Financieros, Bancarios y Comerciales	1,825,000		1,825,000	962,581	962,581	862,419
Servicios de Instalación, Reparación, Mantenimiento y Conservación	16,100,000		16,100,000	4,904,204	4,904,204	11,195,796
Servicios de Comunicación Social y Publicidad	19,500,000		19,500,000	3,298,438	3,298,438	16,201,562
Servicios de Traslado y Viáticos	1,800,000		1,800,000	615,801	615,801	1,184,199
Servicios Oficiales	12,273,217		12,273,217	2,456,944	2,456,944	9,816,273
Otros Servicios Generales	3,943,876		3,943,876	3,129,904	3,129,904	813,971
Transferencias, Asignaciones, Subsidios y Otras Ayudas	33,000,000		33,000,000	23,866,654	23,866,654	9,133,346
Transferencias Internas y Asignaciones al Sector Público	0		0	0	0	0
Transferencias al Resto del Sector Público	0		0	0	0	0
Subsidios y Subvenciones	0		0	0	0	0
Ayudas Sociales	33,000,000		33,000,000	23,866,654	23,866,654	9,133,346
Pensiones y Jubilaciones	0		0	0	0	0
Transferencias a Fideicomisos, Mandatos y Otros Análogos	0		0	0	0	0
Transferencias a la Seguridad Social	0		0	0	0	0
Donativos	0		0	0	0	0
Transferencias al Exterior	0		0	0	0	0
Bienes Muebles, Inmuebles e Intangibles	0		0	989,720	989,720	-989,720
Mobiliario y Equipo de Administración	0		0	989,720	989,720	-989,720
Mobiliario y Equipo Educativo y Recreativo	0		0	0	0	0
Equipo e Instrumental Médico y de Laboratorio	0		0	0	0	0



Congreso del Estado de Veracruz de Ignacio de la Llave
LXIII Legislatura 2014 - 2016
Secretaría de Fiscalización



H. Ayuntamiento del Municipio de Boca del Río, Veracruz
ESTADO ANALÍTICO DEL EJERCICIO DEL PRESUPUESTO DE EGRESOS
Clasificación por Objeto del Gasto (Capítulo y Concepto)
del 1 de enero al 31 de marzo de 2016

Concepto	Egresos					
	Aprobado 1	Ampliaciones/ (Reducciones) 2	Modificado 3 = (1 + 2)	Devengado 4	Pagado 5	Subejercicio 6 = (3 - 4)
Vehículos y Equipo de Transporte	0		0			0
Equipo de Defensa y Seguridad	0		0			0
Maquinaria, Otros Equipos y Herramientas	0		0			0
Activos Biológicos	0		0			0
Bienes Inmuebles	0		0			0
Activos Intangibles	0		0			0
Inversión Pública	58,185,743		58,185,743	2,282,791	2,282,791	55,902,952
Obra Pública en Bienes de Dominio Público	58,185,743		58,185,743	2,282,791	2,282,791	55,902,952
Obra Pública en Bienes Propios	0		0			0
Proyectos Productivos y Acciones de Fomento	0		0			0
Inversiones Financieras y Otras Provisiones	1,300,000		1,300,000	265,792	265,792	1,034,208
Inversiones Para el Fomento de Actividades Productivas	0		0			0
Acciones y Participaciones de Capital	0		0			0
Compra de Títulos y Valores	0		0			0
Concesión de Préstamos	0		0			0
Inversiones en Fideicomisos, Mandatos y Otros Análogos	0		0			0
Otras Inversiones Financieras	0		0			0
Provisiones para Contingencias y Otras Erogaciones Especiales	1,300,000		1,300,000	265,792	265,792	1,034,208
Participaciones y Aportaciones	0		0	0	0	0
Participaciones	0		0			0
Aportaciones	0		0			0
Convenios	0		0			0
Deuda Pública	10,000,000		10,000,000	1,967,861	1,967,861	8,032,139
Amortización de la Deuda Pública	0		0			0
Intereses de la Deuda Pública	0		0			0
Comisiones de la Deuda Pública	0		0			0
Gastos de la Deuda Pública	0		0			0
Costo por Coberturas	0		0			0
Apoyos Financieros	0		0			0
Adeudos de Ejercicios Fiscales Anteriores (Adefas)	10,000,000		10,000,000	1,967,861	1,967,861	8,032,139
Total del Gasto	468,757,528	0	468,757,528	124,888,120	124,888,120	343,869,408

LIC. MIGUEL ÁNGEL YLINES MÁRQUEZ
PRESIDENTE MUNICIPAL

COMISIÓN DE HACIENDA

LIC. ABEL IGNACIO CUEVAS MELO
TESORERO MUNICIPAL

LIC. JOSÉ RODRIGO MARÍN FRANCO
REGIDOR DE HACIENDA Y PATRIMONIO MUNICIPAL

DR. GUILLERMO MORENO CHAZZARINI
SÍNDICO MUNICIPAL



Congreso del Estado de Veracruz de Ignacio de la Llave
LXIII Legislatura 2014 - 2016
Secretaría de Fiscalización



H. Ayuntamiento del Municipio de Boca del Río, Veracruz
ESTADO ANALÍTICO DEL EJERCICIO DEL PRESUPUESTO DE EGRESOS
Clasificación Funcional (Finalidad y Función)
del 1 de enero al 31 de marzo de 2016

Concepto	Egresos					
	Aprobado 1	Ampliaciones/ (Reducciones) 2	Modificado 3 = (1 + 2)	Devengado 4	Pagado 5	Subejercicio 6 = (3 - 4)
Gobierno						
Legislación	208,056,785		208,056,785	55,431,260	55,431,260	152,625,525
Justicia	6,000,000		6,000,000	1,598,542	1,598,542	4,401,458
Coordinación de la Política de Gobierno	0		0	0	0	0
Relaciones Exteriores	35,609,692		35,609,692	9,487,266	9,487,266	26,122,426
Asuntos Financieros y Hacendarios	0		0	0	0	0
Seguridad Nacional	18,900,000		18,900,000	5,035,408	5,035,408	13,864,592
Asuntos de Orden Público y de Seguridad Interior	0		0	0	0	0
Otros Servicios Generales	15,075,000		15,075,000	4,016,337	4,016,337	11,058,663
	132,472,093		132,472,093	35,293,706	35,293,706	97,178,386
Desarrollo Social						
Protección Ambiental	200,450,743		200,450,743	53,404,831	53,404,831	147,045,912
Vivienda y Servicios a la Comunidad	122,850,743		122,850,743	32,730,351	32,730,351	90,120,392
Salud	8,550,000		8,550,000	2,277,923	2,277,923	6,272,077
Recreación, Cultura y Otras Manifestaciones Sociales	12,500,000		12,500,000	3,330,296	3,330,296	9,169,704
Educación	26,550,000		26,550,000	7,073,549	7,073,549	19,476,451
Protección Social	0		0	0	0	0
Otros Asuntos Sociales	30,000,000		30,000,000	7,992,711	7,992,711	22,007,289
	0		0	0	0	0
Desarrollo Económico						
Asuntos Económicos, Comerciales y Laborales en General	48,950,000		48,950,000	13,818,376	13,818,376	35,131,624
Agropecuaria, Silvicultura, Pesca y Caza	3,510,000		3,510,000	935,147	935,147	2,574,853
Combustibles y Energía	0		0	0	0	0
Minería, Manufacturas y Construcción	40,500,000		40,500,000	11,567,096	11,567,096	28,932,904
Transporte	0		0	0	0	0
Comunicaciones	0		0	0	0	0
Turismo	0		0	0	0	0
Ciencia, Tecnología e Innovación	2,340,000		2,340,000	623,431	623,431	1,716,569
Otras Industrias y Otros Asuntos Económicos	2,600,000		2,600,000	692,702	692,702	1,907,298
	0		0	0	0	0
Otras no Clasificadas en Funciones Anteriores						
Transacciones de la Deuda Pública / Costo Financiero de la Deuda	11,300,000		11,300,000	2,233,653	2,233,653	9,066,347
Transferencias, Participaciones y Aportaciones entre Diferentes Niveles y Ordenes de Gobierno	0		0	0	0	0
Saneamiento del Sistema Financiero	1,300,000		1,300,000	265,792	265,792	1,034,208
Adeudos de Ejercicios Fiscales Anteriores	0		0	0	0	0
	10,000,000		10,000,000	1,967,861	1,967,861	8,032,139
Total del Gasto	468,757,528	0	468,757,528	124,888,120	124,888,120	343,869,408



H. AYUNTAMIENTO DEL MUNICIPIO DE BOCA DEL RÍO, VERACRUZ.
TESORERÍA MUNICIPAL.
SUBDIRECCIÓN DE CONTABILIDAD.
NOTAS A LOS ESTADOS FINANCIEROS DEL MES DE MARZO DE 2016

a) NOTAS DE DESGLOSE

I).-Notas al Estado de Situación Financiera:

Activos

Efectivos y Equivalentes

El saldo en bancos corresponde a cuentas corriente productivas e inversiones a corto plazo con disponibilidad diaria hasta las 13:00 hrs. Con el objeto de atender las necesidades inmediatas de las actividades propias del Ayuntamiento.

Derechos a recibir Efectivo y Equivalentes y bienes o Servicios.

Se tiene el derecho a recibir efectivos por cuentas por cobrar, anticipos otorgados a proveedores y prestadores de servicios, por un monto global de:

399,748,736.00

Efectivo y Equivalentes	95,606.00
derechos a recibir efectivos o equivalentes	303,053,845.00
Derecho a recibir bienes y/o servicios	96,599,285.00
Almacenes	-
Suma:	399,748,736.00

Bienes disponibles para su Transformación o Consumo Inventarios:
no se tiene

Inversiones Financieras:

No se cuenta con inversiones en Fideicomisos

Bienes Muebles, Inmuebles e Intangibles

esta partida tuvo movimientos, por la adquisición de bienes muebles necesarios para las actividades del Ayuntamiento, se hace la aclaración que el registro contable se ha realizado a precio de factura.

Actualmente el monto de la partida es de:

827,396,450

Clasificado de la siguiente forma:

827,396,450

Bienes Muebles:

85,979,436

Mobiliario y Equipo de Administración	16,136,853
Obras de arte y decoración	1,550,933
Equipo Audiovisual y Fotográfico	1,482,743
Bienes para Bibliotecas y Museos	135,000
Maquinaria y Equipo de Construcción	4,001,993
Equipos y Aparatos de comunicación	3,761,617
Equipo de Computo	9,664,324
Equipo de Señalamiento	6,060,584
Equipo de Ingeniería y Dibujo	41,400
Equipos de Medición	239,413
Equipo de Transporte	26,899,736
Herramientas	4,637,039
Armamento y Equipo para Policía	625,152
Otros Bienes Muebles	10,742,649

Bienes Inmuebles:	741,417,014
Terrenos	631,041,043
Edificios	110,375,971
Obra Pública en Bienes de Dominio Público	-

Se esta en proceso la depuración de los bienes muebles para darlos de baja, en los casos que proceda y la determinación de la depreciación que corresponda, así que se espera informar lo conducente respecto a este apartado, en cuanto se concluya con el análisis y los trabajos correspondientes.

Se hace la observación que existen bienes muebles registrados desde hace más de 9 años y sus condiciones físicas por su avanzado estado de deterioro no cumple el objetivo para el cual fue adquirido.

Estimaciones y Deterioros

Como resultado de los trabajos que se estan realizando, se informara en su oportunidad, los criterios utilizados para las estimaciones de deterioro de los bienes muebles e inmuebles.

Otros Activos:

No existe movimiento en esta partida, por lo cual se presenta en "0"

Pasivos	349,055,552
----------------	--------------------

El pasivo al mes que se informa, en cuentas por pagar en corto plazo, Y la deuda pública, actualmente el monto es de **\$349,055,552.00** integrado por cuentas por pagar a corto plazo, y deuda pública a largo plazo de la siguiente manera:

Cuentas por pagar a corto plazo	288,628,883
Deuda pública a largo plazo	60,426,669

El importe del pasivo y Hacienda Pública representó la cantidad de **\$1,322,656,491**. Su integración es la siguiente:

Hacienda Pública/Patrimonio	937,934,851
Aportaciones	937,934,851
Hacienda Pública/Patrimonio Generado	35,666,088
Resultado del Ejercicio (ahorro/desahorro)	96,094,457
Resultados de Ejercicios Anteriores	60,428,369
Total de Hacienda Pública/Patrimonio	973,600,939
Total del Pasivo y Hacienda Pública	1,322,656,491

Notas al Estado de Actividades:

Ingresos de Gestión:

Se informa de los montos obtenidos en el presente mes, por los rubros mencionados se han incrementado, debido a las facilidades otorgadas a los ciudadanos, derivados del pago de Impuesto predial, de acuerdo con la autorización del Congreso del Estado.

Los ingresos acumulados al presente mes son por un monto de **\$220,982,576.00**

Ingresos y Otros Beneficios.		220,982,576.00
Ingresos de la Gestión	148,284,840.00	
Impuestos	63,096,068.00	
Derechos	75,389,134.00	

Productos de Tipo Corriente	247,592.00
Aprovechamientos de Tipo Corriente	4,002,035.00
Ingresos por Venta de Bienes y Servicios	5,550,011.00
Participaciones, Aportaciones, Transferencias, Asignaciones, Subsidios y Otras Ayudas	72,697,736.00
Participaciones y Aportaciones	72,697,736.00

Gasto y Otras Pérdidas

El gasto total acumulado al presente mes es por \$ 124,888,120.00

Los rubros de Ayudas Subsidios y Transferencias por \$ 23,866,654.00

Otros gastos por provisiones por un monto de \$ 265.792.00

Gasto total acumulado	124,888,120.00	124,888,120.00
Total de gastos de Operación al presente mes.	95,515,302.00	
Servicios personales	51,738,326.00	
Materiales y suministros	7,961,898.00	
Servicios Generales	35,815,078.00	
Ayudas Sociales	23,866,654.00	
Transferencias, Asignaciones, Subsidios y otras Ayudas	23,866,654.00	
Intereses comisiones y otros gastos de la Deuda pública	1,967,861.00	
Gastos de la Deuda pública	1,967,861.00	
Otros gastos y pérdidas Extraordinarias	265,792.00	
Provisiones	265,792.00	
Inversión Pública	3,272,511.00	
Inversión pública no capitalizable	3,272,511.00	
Resultado del ejercicio	96,094,456.00	

Notas al estado de Variación en la Hacienda Pública.

Las modificaciones al patrimonio contribuido fueron las siguiente:

	saldo al 1 de enero de 2016	Saldo al 31 de Marzo de 2016
-	60,428,369.00	973,600,939.00

La variación del saldo al 31 de Marzo de 2016 corresponde a los movimientos del período aplicado en la operación normal del Ayuntamiento.

C) NOTAS DE GESTIÓN ADMINISTRATIVA

b).NOTAS DE MEMORIA (CUENTAS DE ORDEN)

Cuentas de Orden Presupuestales Ingresos

Presupuesto aprobado	468,757,528.00
Presupuesto Modificado .	468,757,528.00
Presupuesto Ejercido	220,982,576.00
Diferencia	- 247,774,952.00

Cuentas de Orden Presupuestales Egresos

Presupuesto aprobado	468,757,528.00
Presupuesto Modificado .	468,757,528.00
Presupuesto Ejercido	124,888,120.00
Subejercicio	343,869,408.00

1.- Introducción.

El objetivo del presente documento es la revelación del contexto y de los aspectos económico-Financieros más relevantes que influyeron en las decisiones del período .

2.- Panorama Económico y Financiero

En el presente mes, se ha continuado con procesos de invitación a los propietarios de predios a pagar sus impuesto Predial, que es uno de los rubro de mayores ingresos propios del Ayuntamiento .

3.-Autorización e Historia.

El Ayuntamiento Constitucional de Boca del Río, Veracruz, tomó posesión por mandato legal el 1 de Enero de 2014

Se realizaron nombramientos de servidores públicos dentro de la estructura de Gobierno Mpal.

4.- Organización y Objeto Social.

Objeto Social.- Administración Pública Municipal

Principal Actividad: Cumplir con el compromiso contraído en la atención de necesidades de los habitantes del Municipio de Boca del Río, buscando favorecer el desarrollo integral de las capacidades de sus habitantes, otorgando apoyos educativos y culturales en educación básica, media superior e Universidad, mejoramiento de alimentación y nutrición, construcción en obras públicas para el mejoramiento de la infraestructura del Municipio; todo esto sustentado en el Plan Municipal de Desarrollo sobre el cual se sujetaran todas las actividades del Gobierno Municipal.

Ejercicio Fiscal:- Del 1 de Enero al 31 de Diciembre de 2016.

Regimen Jurídico:- Democrático

Consideraciones Fiscales: Tiene obligación de pago provisional mensual de retenciones de Impuesto Sobre la Renta (ISR) por sueldos y Salarios; Asimilables a Sueldos y Salarios; de servicios profesionales (honorarios) retenciones por pagos de renta de bienes inmuebles .-

5.- Bases de Preparación de los Estados Financieros.


En apego a la Normatividad emitida por el CONAC y a los lineamientos del Órgano de Fiscalización del Estado de Veracruz, para dar cumplimiento a los trabajos de amornización contable, se han implementado medidas de actualización de conocimientos en lo que respecta a las nuevas disposiciones contables.

6. Políticas de contabilidad Significativas.

Aplicar los Lineamientos y normatividad emitida por el Órgano de Fiscalización del Estado, en relación a la implementación y procesos de la Armonización Contable, con el objeto de dar cumplimiento a las nuevas disposiciones de la Contabilidad Gubernamental.

7.- Posición en Moneda Extranjera y Protección por riesgo cambiario.


Todas las Operaciones económicas del Ayuntamiento, se manejan en pesos mexicanos.


LIC. MIGUEL ÁNGEL YUNES MÁRQUEZ
PRESIDENTE MUNICIPAL


LIC. ABEL IGNACIO CUEVAS MELO
TESORERO MUNICIPAL

COMISIÓN DE HACIENDA


DR. GUILLERMO MORENO CHAZZARINI
SINDICO


LIC. JOSÉ RODRIGO MARÍN FRANCO
REGIDOR