

H. Ayuntamiento del Municipio de Boca del Río, Veracruz
ESTADO DE SITUACIÓN FINANCIERA
al 31 de diciembre de 2016

CONCEPTO	Año		CONCEPTO	Año	
	2016	2015		2016	2015
ACTIVO			PASIVO		
Activo Circulante			Pasivo Circulante		
Efectivo y Equivalentes	65,222,246	45,557,706	Cuentas por Pagar a Corto Plazo	449,282,351	335,295,274
Derechos a Recibir Efectivo o Equivalentes	383,929,961	299,241,915	Documentos por Pagar a Corto Plazo	0	0
Derechos a Recibir Bienes o Servicios	160,987,910	88,807,291	Porción a Corto Plazo de la Deuda Pública a Largo Plazo	0	0
Inventarios	0	0	Titulos y Valores a Corto Plazo	0	0
Almacenes	0	0	Pasivos Diferidos a Corto Plazo	0	0
Estimación por Pérdida o Deterioro de Activos Circulantes	0	0	Fondos y Bienes de Terceros en Garantía y/o Administración a Corto Plazo	0	0
Otros Activos Circulantes	0	0	Provisiones a Corto Plazo	0	0
			Otros Pasivos a Corto Plazo	0	0
Total de Activos Circulantes	610,140,118	433,606,912	Total de Pasivos Circulantes	449,282,351	335,295,274
Activo No Circulante			Pasivo No Circulante		
Inversiones Financieras a Largo Plazo	0	0	Cuentas por Pagar a Largo Plazo	0	0
Derechos a Recibir Efectivo o Equivalentes a Largo Plazo	0	0	Documentos por Pagar a Largo Plazo	0	0
Bienes Inmuebles, Infraestructura y Construcciones en Proceso	741,417,014	741,417,014	Deuda Pública a Largo Plazo	55,426,669	62,394,529
Bienes Muebles	88,221,315	84,989,716	Pasivos Diferidos a Largo Plazo	0	0
Activos Intangibles	0	0	Fondos y Bienes de Terceros en Garantía y/o en Administración a Largo Plazo	0	0
Depreciación, Deterioro y Amortización Acumulada de Bienes	0	0	Provisiones a Largo Plazo	0	0
Activos Diferidos	0	0			
Estimación por Pérdida o Deterioro de Activos no Circulantes	0	0	Total de Pasivos No Circulantes	55,426,669	62,394,529
Otros Activos no Circulantes	0	0	Total del Pasivo	504,709,020	397,689,803
Total de Activos No Circulantes	829,638,329	826,406,730	HACIENDA PÚBLICA/ PATRIMONIO		
Total del Activo	1,439,778,447	1,260,013,642	Hacienda Pública/Patrimonio Contribuido	935,103,586	923,133,201
			Aportaciones	935,103,586	923,133,201
			Donaciones de Capital	0	0
			Actualización de la Hacienda Pública / Patrimonio	0	0
			Hacienda Pública/Patrimonio Generado	-34,159	-60,809,362
			Resultados del Ejercicio (Ahorro / Desahorro)	57,106,036	699,845
			Resultados de Ejercicios Anteriores	-57,140,195	-61,509,207
			Revalúos	0	0
			Reservas	0	0
			Rectificaciones de Resultados de Ejercicios Anteriores	0	0
			Exceso o Insuficiencia en la Actualización de la Hacienda Pública/Patrimonio	0	0
			Resultado por Posición Monetaria	0	0
			Resultado por Tenencia de Activos no Monetarios	0	0
			Total Hacienda Pública/ Patrimonio	935,069,427	862,323,839
			Total del Pasivo y Hacienda Pública / Patrimonio	1,439,778,447	1,260,013,642

Bajo protesta de decir verdad declaramos que los Estados Financieros y sus Notas son razonablemente correctos y responsabilidad del emisor

LIC. MIGUEL ÁNGEL YUNES MÁRQUEZ
PRESIDENTE MUNICIPAL

C. RAÚL NÚÑEZ CALDELAS

REGIDOR DE HACIENDA Y PATRIMONIO MUNICIPAL

COMISIÓN DE HACIENDA

LC. ALMA AÍDA LAMADRID RODRÍGUEZ
TESORERA MUNICIPAL

CP JOSÉ CARLOS TORRES SÁNCHEZ
SÍNDICO MUNICIPAL




Congreso del Estado de Veracruz de Ignacio de la Llave
LXIII Legislatura 2014 - 2016
Secretaría de Fiscalización

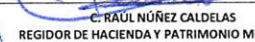


H. Ayuntamiento del Municipio de Boca del Río, Veracruz
ESTADO DE ACTIVIDADES
del 1 de enero al 31 de diciembre de 2016


Concepto	2016	2015	Concepto	2016	2015
INGRESOS Y OTROS BENEFICIOS			GASTOS Y OTRAS PÉRDIDAS		
Ingresos de la Gestión	288,668,319	196,783,654	Gastos de Funcionamiento	418,182,951	365,913,328
Impuestos	111,075,912	114,308,376	Servicios Personales	224,624,487	196,749,212
Cuotas y Aportaciones de Seguridad Social	0	0	Materiales y Suministros	41,399,504	35,974,435
Contribuciones de Mejoras	0	0	Servicios Generales	153,158,560	133,169,681
Derechos	152,155,441	61,243,005	Transferencia, Asignaciones, Subsidios y Otras Ayudas	40,672,652	40,937,153
Productos de Tipo Corriente	1,194,527	2,601,352	Transferencias Internas y Asignaciones al Sector Público	0	0
Aprovechamientos de Tipo Corriente	10,923,680	11,128,885	Transferencias al Resto del Sector Público	0	0
Ingresos por Venta de Bienes y Servicios	13,318,759	7,502,037	Subsidios y Subvenciones	0	0
Ingresos no Comprendidos en las Fracciones de la Ley de Ingresos Causados en Ejercicios Fiscales Anteriores Pendientes de Liquidación o Pago	0	0	Ayudas Sociales	40,672,652	40,937,153
Participaciones, Aportaciones, Transferencias, Asignaciones, Subsidios y Otras Ayudas	722,619,310	641,543,418	Pensiones y Jubilaciones	0	0
Participaciones y Aportaciones	722,619,310	641,543,418	Transferencias a Fideicomisos, Mandatos y Contratos Análogos	0	0
Transferencia, Asignaciones, Subsidios y Otras ayudas	0	0	Transferencias a la Seguridad Social	0	0
Otros Ingresos y Beneficios	0	0	Donativos	0	0
Ingresos Financieros	0	0	Transferencias al Exterior	0	0
Incremento por Variación de Inventarios	0	0	Participaciones y Aportaciones	0	0
Disminución del Exceso de Estimaciones por Pérdida o Deterioro u Obsolescencia	0	0	Participaciones	0	0
Disminución del Exceso de Provisiones	0	0	Aportaciones	0	0
Otros Ingresos y Beneficios Varios	0	0	Convenios	0	0
Total de Ingresos y Otros Beneficios	1,011,287,629	838,327,072	Intereses, Comisiones y Otros Gastos de la Deuda Pública	6,967,861	246,572
			Intereses de la Deuda Pública	0	0
			Comisiones de la Deuda Pública	0	0
			Gastos de la Deuda Pública	6,967,861	246,572
			Costo por Coberturas	0	0
			Apoyos Financieros	0	0
			Otros Gastos y Pérdidas Extraordinarias	936,215	1,195,828
			Estimaciones, Depreciaciones, Deterioros, Obsolescencia y Amortizaciones	0	0
			Provisiones	936,215	1,195,828
			Disminución de Inventarios	0	0
			Aumento por Insuficiencia de Estimaciones por Pérdida o Deterioro y Obsolescencia	0	0
			Aumento por Insuficiencia de Provisiones	0	0
			Otros Gastos	0	0
			Inversión Pública	486,421,915	429,334,346
			Inversión Pública no Capitalizable	486,421,915	429,334,346
			Total de Gastos y Otras Pérdidas	954,181,594	837,627,227
			Resultados del Ejercicio (Ahorro/Desahorro)	57,106,036	699,845


Bajo protesta de decir verdad declaramos que los Estados Financieros y sus Notas son razonablemente correctos y responsabilidad del emisor


LIC. MIGUEL ÁNGEL YUNES MÁRQUEZ
PRESIDENTE MUNICIPAL


C. RAÚL NÚÑEZ CALDELAS
REGIDOR DE HACIENDA Y PATRIMONIO MUNICIPAL

COMISIÓN DE HACIENDA


LIC. ALMA ÁIDA LAMADRID RODRÍGUEZ
TESORERA MUNICIPAL


CP JOSÉ CARLOS TORRES SÁNCHEZ
SÍNDICO MUNICIPAL



LXIII LEGISLATURA
DEL CONGRESO DEL
ESTADO DE VERACRUZ

Congreso del Estado de Veracruz de Ignacio de la Llave
LXIII Legislatura 2014 - 2016
Secretaría de Fiscalización

H. Ayuntamiento del Municipio de Boca del Río, Veracruz
ESTADO DE FLUJOS DE EFECTIVO
del 1 de enero al 31 de diciembre de 2016



Concepto	2016	2015	Concepto	2016	2015
Flujos de Efectivo de las Actividades de Operación			Flujos de Efectivo de las Actividades de Inversión		
Origen	1,011,287,629	838,327,072	Origen	0	0
Impuestos	111,075,912	114,308,376	Bienes Inmuebles, Infraestructura y Construcciones en Proceso	0	0
Cuotas y Aportaciones de Seguridad Social	0	0	Bienes Muebles	0	0
Contribuciones de mejoras	0	0	Otros Orígenes de Inversión	0	0
Derechos	152,155,441	61,243,005	Aplicación	523,863,411	565,588,369
Productos de Tipo Corriente	1,194,527	2,601,352	Bienes Inmuebles, Infraestructura y Construcciones en Proceso	483,092,352	426,891,607
Aprovechamientos de Tipo Corriente	10,923,680	11,128,885	Bienes Muebles	3,329,562	2,442,739
Ingresos por Venta de Bienes y Servicios	13,318,759	7,502,037	Otras Aplicaciones de Inversión	37,441,496	136,254,023
Ingresos no Comprendidos en las Fracciones de la Ley de Ingresos Causados en Ejercicios Fiscales Anteriores Pendientes de Liquidación o Pago	0	0	Flujos Netos de Efectivo por Actividades de Inversión	-523,863,411	-565,588,369
Participaciones y Aportaciones	722,619,310	641,543,418	Flujo de Efectivo de las Actividades de Financiamiento		
Transferencias, Asignaciones y Subsidios y Otras Ayudas	0	0	Origen	0	0
Otros Orígenes de Operación	0	0	Endeudamiento Neto	0	0
Aplicación	460,791,818	408,046,309	Interno	0	0
Servicios Personales	224,624,487	196,749,212	Externo	0	0
Materiales y Suministros	41,399,904	35,974,435	Otros Orígenes de Financiamiento	0	0
Servicios Generales	153,158,560	133,189,681	Aplicación	6,967,861	246,572
Transferencias Internas y Asignaciones al Sector Público	0	0	Servicios de la Deuda	6,967,861	246,572
Transferencias al resto del Sector Público	0	0	Interno	6,967,861	246,572
Subsidios y Subvenciones	0	0	Externo	0	0
Ayudas Sociales	40,672,652	40,937,153	Otras Aplicaciones de Financiamiento	0	0
Pensiones y Jubilaciones	0	0	Flujos netos de Efectivo por Actividades de Financiamiento	-6,967,861	-246,572
Transferencias a Fideicomisos, Mandatos y Contratos Análogos	0	0	Incremento/Disminución Neta en el Efectivo y Equivalentes al Efectivo	19,664,540	-135,554,178
Transferencias a la Seguridad Social	0	0	Efectivo y Equivalentes al Efectivo al inicio del Ejercicio	45,557,706	181,111,885
Donativos	0	0	Efectivo y Equivalentes al Efectivo al final del Ejercicio	65,222,246	45,557,706
Transferencias al Exterior	0	0			
Participaciones	0	0			
Aportaciones	0	0			
Convenios	0	0			
Otras Aplicaciones de Operación	936,215	1,195,828			
Flujos Netos de Efectivo por Actividades de Operación	550,495,811	430,280,763			

Bajo protesta de decir verdad declaramos que los Estados Financieros y sus Notas son razonablemente correctos y responsabilidad del emisor

LIC. MIGUEL ÁNGEL YUNES MÁRQUEZ
PRESIDENTE MUNICIPAL

C. RAÚL NÚÑEZ CALDELAS
REGIDOR DE HACIENDA Y PATRIMONIO MUNICIPAL

COMISIÓN DE HACIENDA

LIC. ALMA AIDA LAMADRID RODRÍGUEZ
TESORERA MUNICIPAL

CP JOSÉ CARLOS TORRES SÁNCHEZ
SÍNDICO MUNICIPAL

H. Ayuntamiento del Municipio de Boca del Río, Veracruz
ESTADO DE VARIACIÓN EN LA HACIENDA PÚBLICA
del 1 de enero al 31 de diciembre de 2016

Concepto	Hacienda Pública/Patrimonio Contribuido	Hacienda Pública/Patrimonio Generado de Ejercicios Anteriores	Hacienda Pública/Patrimonio Generado del Ejercicio	Ajustes por Cambios de Valor	TOTAL
Rectificaciones de Resultados de Ejercicios Anteriores		0	0	0	0
Patrimonio Neto Inicial Ajustado del Ejercicio 2015	923,133,201			0	923,133,201
Aportaciones	923,133,201			0	923,133,201
Donaciones de Capital	0			0	0
Actualización de la Hacienda Pública/Patrimonio	0			0	0
Variaciones de la Hacienda Pública/Patrimonio Neto del Ejercicio 2015		-61,509,207	699,845	0	-60,809,362
Resultados del Ejercicio (Ahorro/Desahorro)			699,845	0	699,845
Resultados de Ejercicios Anteriores		-61,509,207		0	-61,509,207
Revalúos		0		0	0
Reservas		0		0	0
Hacienda Pública/Patrimonio Neto Final del Ejercicio 2015	923,133,201	-61,509,207	699,845	0	862,323,839
Cambios en la Hacienda Pública/Patrimonio Neto del Ejercicio 2016	11,970,385			0	11,970,385
Aportaciones	11,970,385			0	11,970,385
Donaciones de Capital	0			0	0
Actualización de la Hacienda Pública/Patrimonio	0			0	0
Variaciones de la Hacienda Pública/Patrimonio Neto del Ejercicio 2016		4,369,013	56,406,191	0	60,775,203
Resultados del Ejercicio (Ahorro/Desahorro)			56,406,191	0	56,406,191
Resultados de Ejercicios Anteriores		4,369,013		0	4,369,013
Revalúos		0		0	0
Reservas		0		0	0
Saldo Neto en la Hacienda Pública / Patrimonio 2016	935,103,586	-57,140,195	57,106,036	0	935,069,427

Bajo protesta de decir verdad declaramos que los Estados Financieros y sus Notas son razonablemente correctos y responsabilidad del emisor

LIC. MIGUEL ÁNGEL YUNES MÁRQUEZ
PRESIDENTE MUNICIPAL

LIC. ALMA AIDA LAMADRID RODRÍGUEZ
TESORERA MUNICIPAL

COMISIÓN DE HACIENDA

C. RAÚL NÚÑEZ CALDELAS
REGIDOR DE HACIENDA Y PATRIMONIO MUNICIPAL

CP JOSÉ CARLOS TORRES SÁNCHEZ
SÍNDICO MUNICIPAL

H. Ayuntamiento del Municipio de Boca del Río, Veracruz
ESTADO DE CAMBIOS EN LA SITUACION FINANCIERA
del 1 de enero al 31 de diciembre de 2016

Concepto	Origen	Aplicación	Concepto	Origen	Aplicación
ACTIVO	0	233,848,468	PASIVO	113,987,077	-6,967,861
Activo Circulante	0	233,678,039	Pasivo Circulante	113,987,077	0
Efectivo y Equivalentes	0	23,364,836	Cuentas por Pagar a Corto Plazo	113,987,077	0
Derechos a Recibir Efectivo o Equivalentes	0	168,374,243	Documentos por Pagar a Corto Plazo	0	0
Derechos a Recibir Bienes o Servicios	0	41,938,960	Porción a Corto Plazo de la Deuda Pública a Largo Plazo	0	0
Inventarios	0	0	Títulos y Valores a Corto Plazo	0	0
Almacenes	0	0	Pasivos Diferidos a Corto Plazo	0	0
Estimación por Pérdida o Deterioro de Activos Circulantes	0	0	Fondos y Bienes de Terceros en Garantía y/o Administración a Corto Plazo	0	0
Otros Activos Circulantes	0	0	Provisiones a Corto Plazo	0	0
			Otros Pasivos a Corto Plazo	0	0
Activo No Circulante	0	170,429	Pasivo No Circulante	0	-6,967,861
Inversiones Financieras a Largo Plazo	0	0	Cuentas por Pagar a Largo Plazo	0	0
Derechos a Recibir Efectivo o Equivalentes a Largo Plazo	0	0	Documentos por Pagar a Largo Plazo	0	0
Bienes Inmuebles, Infraestructura y Construcciones en Proceso	0	0	Deuda Pública a Largo Plazo	0	-6,967,861
Bienes Muebles	0	170,429	Pasivos Diferidos a Largo Plazo	0	0
Activos Intangibles	0	0	Fondos y Bienes de Terceros en Garantía y/o en Administración a Largo Plazo	0	0
Depreciación, Deterioro y Amortización Acumulada de Bienes	0	0	Provisiones a Largo Plazo	0	0
Activos Diferidos	0	0			
Estimación por Pérdida o Deterioro de Activos no Circulantes	0	0			
Otros Activos no Circulantes	0	0	HACIENDA PÚBLICA/ PATRIMONIO	72,745,589	0
			Hacienda Pública/Patrimonio Contribuido	11,970,385	0
			Aportaciones	11,970,385	0
			Donaciones de Capital	0	0
			Actualización de la Hacienda Pública / Patrimonio	0	0
			Hacienda Pública/Patrimonio Generado	60,775,203	0
			Resultados del Ejercicio (Ahorro / Desahorro)	56,406,191	0
			Resultados de Ejercicios Anteriores	4,369,013	0
			Revalúos	0	0
			Reservas	0	0
			Rectificaciones de Resultados de Ejercicios Anteriores	0	0
			Exceso o Insuficiencia en la Actualización de la Hacienda Pública/Patrimonio	0	0
			Resultado por Posición Monetaria	0	0
			Resultado por Tenencia de Activos no Monetarios	0	0

Bajo protesta de decir verdad declaramos que los Estados Financieros y sus Notas son razonablemente correctos y responsabilidad del emisor

LIC. MIGUEL ÁNGEL YUNES MÁRQUEZ
PRESIDENTE MUNICIPAL

C. RAÚL NÚÑEZ CALDELAS
REGIDOR DE HACIENDA Y PATRIMONIO MUNICIPAL

COMISIÓN DE HACIENDA

LIC. ALMA AIDA LAMADRID RODRÍGUEZ
TESORERA MUNICIPAL

CP JOSÉ CARLOS TORRES SÁNCHEZ
SÍNDICO MUNICIPAL



H. AYUNTAMIENTO
DE BOCA DEL RÍO



H. AYUNTAMIENTO DEL MUNICIPIO DE BOCA DEL RÍO, VERA
TESORERÍA MUNICIPAL.
SUBDIRECCIÓN DE CONTABILIDAD.
NOTAS A LOS ESTADOS FINANCIEROS DEL MES DE DICIEMBRE 2016

a) NOTAS DE DESGLOSE

I).-Notas al Estado de Situación Financiera:

Activos

Efectivos y Equivalentes

El saldo en bancos corresponde a cuentas corriente productivas e inversiones a corto plazo con disponibilidad diaria hasta las 13:00 hrs. Con el objeto de atender las necesidades inmediatas de las actividades propias del Ayuntamiento.

Derechos a recibir Efectivo y Equivalentes y bienes o Servicios.

Se tiene el derecho a recibir efectivos por cuentas por cobrar, anticipos otorgados a proveedores y prestadores de servicios, por un monto global de:

1,439,778,446.23

Efectivo y Equivalentes (Bancos cuenta corriente e inversiones) su integración es la siguiente:

Efectivo y Equivalentes 65,222,246.00 **610,140,117.00**

Derechos a recibir efectivos o equivalentes, Se incremento por los recursos no recibidos que ya fueron radicados a SEFIPLAN y que por alguna razón no se han recibido en este municipio mismos que se detallan a continuación y de los cuales se espera para pago a los contratistas

383,929,961.00

Derecho a recibir efectivos o equivalentes por fondos federales:

FISM \$7,587,496.00
FORTAFIN B \$157,500,000.00
ZOFEMAT \$65,933.50
PRODERE \$8,100,000.00
FORTALECE \$23,439,300.00
HIDROCARBUROS \$9,700,892.00
FORTAFIN A \$56,000,000.00

Además de los fondos federales se tiene el derecho a recibir efectivos o equivalentes por Predial \$121,536,339.86

Derecho a recibir bienes y/o servicios 160,987,910.00
Almacenes

Bienes disponibles para su Transformación o Consumo Inventarios:
no se tiene

Inversiones Financieras:

No se cuenta con inversiones en Fideicomisos

Bienes Muebles, Inmuebles e Intangibles

esta partida tuvo movimientos, por la adquisición de bienes muebles necesarios para las actividades del Ayuntamiento, se hace la aclaración que el registro contable se ha realizado a precio de factura. Actualmente el monto de la partida es de:

88,221,315

Clasificado de la siguiente forma:

Bienes Muebles: 88,221,315
Mobiliario y Equipo de Administración 16,254,695
Obras de arte y decoración 1,550,933
Equipo Audiovisual y Fotográfico 1,482,743
Bienes para Bibliotecas y Museos 135,000
Maquinaria y Equipo de Construcción 4,001,993
Equipos y Aparatos de comunicación 3,761,617
Equipo de Computo 9,935,719
Equipo de Señalamiento 6,060,584
Equipo de Ingeniería y Dibujo 41,400
Equipos de Medición 577,119
Equipo de Transporte 27,075,736
Herramientas 4,884,056
Armamento y Equipo para Policía 625,152
Otros Bienes Muebles 11,834,570

741,417,013.77

Bienes Inmuebles:

Terrenos 631,041,043
Edificios 110,375,971
Obra Pública en Bienes de Dominio Público

Se esta en proceso constante de actualización del inventario de los bienes muebles, mediante el control del registro de alta, esta pendiente la determinación de la depreciación que corresponda.

Se hace la observación que existen bienes muebles registrados desde hace más de 9 años y sus condiciones físicas por su avanzado estado de deterioro no cumple el objetivo para el cual fue adquirido.

Estimaciones y Deterioros

Se informara en su oportunidad, los criterios utilizados para las estimaciones de deterioro de los bienes muebles e inmuebles.

Otros Activos:

No existe movimiento en esta partida, por lo cual se presenta en "0"

Pasivos

1,439,778,447.54

El pasivo al mes que se informa, en cuentas por pagar en corto plazo, Y la deuda pública, actualmente es de **\$504,709,020.00**

Dado que hemos celebrado convenios con la federación y gobierno del estado y que nos fueron autorizados diversos fondos federales que a continuación se detallan: FISM por \$7,587,496.00, FORTAFIN-B por \$157,500,000.00, ZOFEMAT por \$65,933.50, PRODERE por \$8,100,000.00, FORTALECE por \$23,439,300.00, HIDROCARBUROS por \$9,700,892.00 y FORTAFIN-A por \$56,000,000.00 por reglas de operación y aun que SEFIPLAN no ha depositado los mencionados recursos a este municipio los hemos comprometido en los Estados Financieros al cierre del ejercicio 2017 por lo tanto nuestras cuentas a pagar dependen de las cuentas por cobrar por conceptos de fondos federales.

Cuentas por pagar a corto plazo se integran de la siguiente manera:		449,282,351	504,709,020.00
Proveedores, Contratistas y Otras cuentas por pagar:	441,741,672.50		
Impuestos y Retenciones por pagar ISR por sueldos, IPE, ISSSTE, 5 y 2 al millar	5,632,733.65		
Remanentes	1,907,945.04		
Deuda pública a largo plazo		55,426,669	
Su integración es la siguiente:			
Hidrozaba	2,639,527.35		
Francisca Dalila Palmeros	656,179.80		
Gamy Ingeniería e Instalaciones	43,640,409.75		
TV Azteca	239,250.00		
Televisión de Puebla Televisa	8,251,301.91		

La deuda pública se disminuyó por razones que se ha venido pagando parcialmente a los proveedores, en cumplimiento a los acuerdos que se han tomado

El importe del pasivo y Hacienda Pública representó la cantidad de **\$935,069,427.54**

Hacienda Pública/Patrimonio

935,069,427.54

Aportaciones 935,103,586.05 **935,103,586**

Hacienda Pública/Patrimonio Generado - **34,159**

Resultado del Ejercicio (ahorro/desahorro) 57,106,036.00

Resultados de Ejercicios Anteriores - 57,140,194.51

Total de Hacienda Pública/Patrimonio

Total del Pasivo y Hacienda Pública

Notas al Estado de Actividades:

Ingresos de Gestión:

Se informa de los montos obtenidos en el presente mes, por los rubros mencionados se han incrementado, debido a las facilidades otorgadas a los ciudadanos, derivados del pago de Impuesto predial

Los ingresos acumulados al presente mes son por un monto de \$ **1,011,287,629.00**

Los ingresos del mes son por un monto de \$ **321,850,063.00**

Ingresos y Otros Beneficios.			1,011,287,629.00
Ingresos de la Gestión	288,668,319.00	288,668,319.00	
Impuestos	111,075,912.00		
Derechos	152,155,441.00		
Productos de Tipo Corriente	1,194,527.00		
Aprovechamientos de Tipo Corriente	10,923,680.00		
Ingresos por Venta de Bienes y Servicios	13,318,759.00		
Participaciones, Aportaciones, Transferencias, Asignaciones, Subsidios y Otras Ayudas	722,619,310.00	722,619,310.00	
Participaciones y Aportaciones	722,619,310.00		
Total de ingresos acumulados			

Gasto y Otras Pérdidas

El gasto total al presente mes es por \$ **174,217,591.00** y acumulado por: **\$ 594,599,761.00**

Los rubros de Ayudas Subsidios y Transferencias por \$ **40,093,735.00**
 Otros gastos por provisiones por un monto de \$ **851,268.0**

Gasto total acumulado		419,182,951.00
Total de gastos de Operación al presente mes.		
Servicios personales	224,624,487.00	
Materiales y suministros	41,399,904.00	
Servicios Generales	153,158,560.00	
Ayudas Sociales		40,672,652.00
Transferencias, Asignaciones, Subsidios y otras Ayudas	40,672,652.00	
Intereses comisiones y otros gastos de la Deuda pública		6,967,861.00
Gastos de la Deuda pública	6,967,861.00	
Otros gastos y pérdidas Extraordinarias		936,215.00
Provisiones	936,215.00	
Inversión Pública		486,421,915.00
Inversión pública no capitalizable	486,421,915.00	
Resultado del ejercicio		

Notas al estado de Variación en la Hacienda Pública.

Las modificaciones al patrimonio contribuido fueron las siguiente:

Saldo de Ejercicios Anteriores	Saldo al 31 de Diciembre de 2016
862,323,839.00	935,069,427.00

La variación del saldo al 31 de Diciembre de 2016 corresponde a los movimientos del período aplicado en la operación normal del Ayuntamiento.

C) NOTAS DE GESTIÓN ADMINISTRATIVA

b) NOTAS DE MEMORIA (CUENTAS DE ORDEN)

Cuentas de Orden Presupuestales Ingresos

Presupuesto aprobado	468,757,528.00
Presupuesto Modificado .	468,757,528.00
Presupuesto Ejercido	689,437,566.00
Diferencia	220,680,038.00

Cuentas de Orden Presupuestales Egresos

Presupuesto aprobado	468,757,528.00
Presupuesto Modificado .	468,757,528.00
Presupuesto Ejercido	594,347,515.00
Subejercicio	-
	125,589,987.00

1.- Introducción.

El objetivo del presente documento es la revelación del contexto y de los aspectos económico-Financieros más relevantes que influyeron en las decisiones del período .

2.- Panorama Económico y Financiero

En el presente mes, se ha continuado con procesos de invitación a los propietarios de predios a pagar sus impuesto Predial, que es uno de los rubro de mayores ingresos propios del Ayuntamiento .

3.-Autorización e Historia.

El Ayuntamiento Constitucional de Boca del Río, Veracruz, tomó posesión por mandato legal el 1 de Enero de 2014
 Se realizaron nombramientos de servidores públicos dentro de la estructura de Gobierno Mpal.

4.- Organización y Objeto Social.

Objeto Social.- Administración Pública Municipal

Principal Actividad: Cumplir con el compromiso contraído en la atención de necesidades de los habitantes del Municipio de Boca del Río, buscando favorecer el desarrollo integral de las capacidades de sus habitantes, otorgando apoyos educativos y culturales en educación básica, media superior e Universidad, mejoramiento de alimentación y nutrición, construcción en obras públicas para el mejoramiento de la infraestructura del Municipio; todo esto sustentado en el Plan Municipal de Desarrollo sobre el cual se sujetaran todas las actividades del Gobierno Municipal.

Ejercicio Fiscal:- Del 1 de Enero al 31 de Diciembre de 2016.

Regimen Jurídico:- Democrático

Consideraciones Fiscales: Tiene obligación de pago provisional mensual de retenciones de Impuesto Sobre la Renta (ISR) por sueldos y Salarios; Asimilables a Sueldos y Salarios; de servicios profesionales (honorarios) retenciones por pagos de renta de bienes inmuebles .-

5.- Bases de Preparación de los Estados Financieros.

En apego a la Normatividad emitida por el CONAC y a los lineamientos del Órgano de Fiscalización del Estado de Veracruz, para dar cumplimiento a los trabajos de amonización contable, se han implementado medidas de actualización de conocimientos en lo que respecta a las nuevas disposiciones contables.

6. Políticas de contabilidad Significativas.

Aplicar los Lineamientos y normatividad emitida por el Órgano de Fiscalización del Estado, en relación a la implementación y procesos de la Armonización Contable, con el objeto de dar cumplimiento a las nuevas disposiciones de la Contabilidad Gubernamental.

7.- Posición en Moneda Extranjera y Protección por riesgo cambiario.

Todas las Operaciones económicas del Ayuntamiento, se manejan en pesos mexicanos.


LIC. MIGUEL ÁNGEL YUNES MÁRQUEZ
PRESIDENTE MUNICIPAL


MTRA. ALMA AÍDA LAMADRID RODRÍGUEZ
TESORERA MUNICIPAL

COMISIÓN DE HACIENDA


C.P. JOSÉ CARLOS TORRES SÁNCHEZ
SÍNDICO


C. RAÚL NÚÑEZ CALDELAS
REGIDOR CUARTO



LXIII LEGISLATURA
H. CONGRESO DEL
ESTADO DE VERACRUZ

Congreso del Estado de Veracruz de Ignacio de la Llave
LXIII Legislatura 2014 – 2016
Secretaría de Fiscalización



Boca del Río
FUTURO DE
VERACRUZ

H. Ayuntamiento del Municipio de Boca del Río, Veracruz

ESTADO ANALITICO DEL ACTIVO
del 1 de enero al 31 de diciembre de 2016

Concepto	Saldo Inicial 1	Cargos del Periodo 2	Abonos del Periodo 3	Saldo Final 4=(1+2-3)	Variación del Periodo (4-1)
ACTIVO					
Activo Circulante	376,462,079	573,233,665	339,555,626	610,140,118	233,678,039
Efectivo y Equivalentes	41,857,410	235,340,080	211,975,244	65,222,246	23,364,836
Derechos a Recibir Efectivo o Equivalentes	215,555,718	272,470,892	104,096,649	383,929,961	168,374,243
Derechos a Recibir Bienes o Servicios	119,048,950	65,422,693	23,483,733	160,987,910	41,938,960
Inventarios	0	0	0	0	0
Almacenes	0	0	0	0	0
Estimación por Pérdida o Deterioro de Activos Circulantes	0	0	0	0	0
Otros Activos Circulantes	0	0	0	0	0
Activo No Circulante	829,467,900	170,429	0	829,638,329	170,429
Inversiones Financieras a Largo Plazo	0	0	0	0	0
Derechos a Recibir Efectivo o Equivalentes a Largo Plazo	0	0	0	0	0
Bienes Inmuebles, Infraestructura y Construcciones en Proceso	741,417,014	0	0	741,417,014	0
Bienes Muebles	88,050,887	170,429	0	88,221,315	170,429
Activos Intangibles	0	0	0	0	0
Depreciación, Deterioro y Amortización Acumulada de Bienes	0	0	0	0	0
Activos Diferidos	0	0	0	0	0
Estimación por Pérdida o Deterioro de Activos no Circulantes	0	0	0	0	0
Otros Activos no Circulantes	0	0	0	0	0
TOTAL DEL ACTIVO	1,205,929,979	573,404,094	339,555,626	1,439,778,447	233,848,468

Bajo protesta de decir verdad declaramos que los Estados Financieros y sus Notas son razonablemente correctos y responsabilidad del emisor

LIC. MIGUEL ÁNGEL YUNES MÁRQUEZ
PRESIDENTE MUNICIPAL

LIC. ALMA AIDA LAMADRID RODRÍGUEZ
TESORERA MUNICIPAL

COMISIÓN DE HACIENDA

C. RAÚL NÚÑEZ CALDELAS

REGIDOR DE HACIENDA Y PATRIMONIO MUNICIPAL

CP JOSÉ CARLOS TORRES SÁNCHEZ
SÍNDICO MUNICIPAL



Congreso del Estado de Veracruz de Ignacio de la Llave
LXIII Legislatura 2014 - 2016
Secretaría de Fiscalización



H. Ayuntamiento del Municipio de Boca del Río, Veracruz
ESTADO ANALÍTICO DE INGRESOS
del 1 de enero al 31 de diciembre de 2016

Rubro de Ingresos	Ingreso					Diferencia (6= 5 - 3)
	Estimado	Ampliaciones y Reducciones	Modificado	Devengado	Recaudado	
	(1)	(2)	(3= 1 + 2)	(4)	(5)	
Impuestos	114,022,000	-2,946,088	111,075,912	111,075,912	111,075,912	0
Cuotas y Aportaciones de Seguridad Social	0	0	0	0	0	0
Contribuciones de Mejoras	0	0	0	0	0	0
Derechos	43,830,000	108,325,441	152,155,441	152,155,441	152,155,441	0
Productos	3,100,000	-1,905,473	1,194,527	1,194,527	1,194,527	0
Corriente	3,100,000	-1,905,473	1,194,527	1,194,527	1,194,527	0
Capital	0	0	0	0	0	0
Aprovechamientos	8,050,000	2,873,680	10,923,680	10,923,680	10,923,680	0
Corriente	8,050,000	2,873,680	10,923,680	10,923,680	10,923,680	0
Capital	0	0	0	0	0	0
Ingresos por Ventas de Bienes y Servicios	9,900,000	3,418,759	13,318,759	13,318,759	13,318,759	0
Participaciones y Aportaciones	289,855,528	432,763,782	722,619,310	722,619,310	722,619,310	0
Transferencias, Asignaciones, Subsidios y Otras Ayudas						0
Ingresos Derivados de Financiamientos						0
Total	468,757,528	542,530,101	1,011,287,629	1,011,287,629	1,011,287,629	0

Ingresos excedentes

Estado Analítico de Ingresos Por Fuente de Financiamiento	Ingreso					Diferencia (6= 5 - 1)
	Estimado	Ampliaciones y Reducciones	Modificado	Devengado	Recaudado	
	(1)	(2)	(3= 1 + 2)	(4)	(5)	
Ingresos del Gobierno	468,857,528	539,111,343	997,968,871	997,968,871	997,968,871	0
Impuestos	114,022,000	-2,946,088	111,075,912	111,075,912	111,075,912	0
Contribuciones de Mejoras	0	0	0	0	0	0
Derechos	43,830,000	108,325,441	152,155,441	152,155,441	152,155,441	0
Productos	3,100,000	-1,905,473	1,194,527	1,194,527	1,194,527	0
Corriente	3,100,000	-1,905,473	1,194,527	1,194,527	1,194,527	0
Capital	0	0	0	0	0	0
Aprovechamientos	8,050,000	2,873,680	10,923,680	10,923,680	10,923,680	0
Corriente	8,050,000	2,873,680	10,923,680	10,923,680	10,923,680	0
Capital	0	0	0	0	0	0
Participaciones y Aportaciones	289,855,528	432,763,782	722,619,310	722,619,310	722,619,310	0
Transferencias, Asignaciones, Subsidios y Otras Ayudas						0
Ingresos de Organismos y Empresas	9,900,000	3,418,759	13,318,759	13,318,759	13,318,759	0
Cuotas y Aportaciones de Seguridad Social						0
Ingresos por Ventas de Bienes y Servicios	9,900,000	3,418,759	13,318,759	13,318,759	13,318,759	0
Transferencias, Asignaciones, Subsidios y Otras Ayudas						0
Ingresos derivados de financiamiento	0	0	0	0	0	0
Ingresos Derivados de Financiamientos						0
Total	468,757,528	542,530,101	1,011,287,629	1,011,287,629	1,011,287,629	0

Ingresos excedentes

LIC. MIGUEL ÁNGEL YUNES MÁRQUEZ
PRESIDENTE MUNICIPAL

C. RAÚL NÚÑEZ CALDELAS
REGIDOR DE HACIENDA Y PATRIMONIO MUNICIPAL

COMISIÓN DE HACIENDA

LIC. ALMA AIDA LAMADRID RODRÍGUEZ
TESORERA MUNICIPAL

CP JOSÉ CARLOS TORRES SÁNCHEZ
SÍNDICO MUNICIPAL

H. Ayuntamiento del Municipio de Boca del Río, Veracruz
ESTADO ANÁLITICO DEL EJERCICIO DEL PRESUPUESTO DE EGRESOS
Clasificación Administrativa
del 1 de enero al 31 de diciembre de 2016

Concepto	Egresos					Subejercicio
	Aprobado	Ampliaciones/ (Reducciones)	Modificado	Devengado	Pagado	
	1	2	3 = (1 + 2)	4	5	
Ayuntamiento						
Cabildo						
Presidencia Municipal	5,000,000	5,177,774	10,177,774	10,177,774	10,177,774	0
Sindicatura	600,000	621,333	1,221,333	1,221,333	1,221,333	0
Regiduría	15,000,000	15,533,321	30,533,321	30,533,321	30,533,321	0
Secretaría del Ayuntamiento	3,000,000	3,106,664	6,106,664	6,106,664	6,106,664	0
Organo de Control Interno	1,400,000	1,449,777	2,849,777	2,849,777	2,849,777	0
Organismos auxiliares						
Administración Pública Municipal						
Presidencia Municipal	21,875,753	22,653,539	44,529,292	44,529,292	44,529,292	0
Desarrollo Económico	46,875,753	48,542,407	95,418,159	95,418,159	95,418,159	0
Desarrollo social	140,627,258	145,627,220	286,254,478	286,254,478	286,254,478	0
Servicio Público de Tránsito	93,751,506	97,084,813	190,836,319	190,836,319	190,836,319	0
Dirección de Obras Públicas	93,751,506	97,084,813	190,836,319	190,836,319	190,836,319	0
Tesorería	46,875,753	48,542,407	95,418,159	95,418,159	95,418,159	0
Total del Gasto	468,757,528	485,424,066	954,181,594	954,181,594	954,181,594	0

LIC. MIGUEL ÁNGEL YUNES MÁRQUEZ
PRESIDENTE MUNICIPAL

LIC. ALMA AIDA LAMBRID RODRÍGUEZ
TESORERA MUNICIPAL

COMISIÓN DE HACIENDA


C. RAÚL NÚÑEZ CALDELAS
REGIDOR DE HACIENDA Y PATRIMONIO MUNICIPAL

CP JOSÉ CARLOS TORRES SÁNCHEZ
SÍNDICO MUNICIPAL


H. Ayuntamiento del Municipio de Boca del Río, Veracruz
ESTADO ANÁLITICO DEL EJERCICIO DEL PRESUPUESTO DE EGRESOS
Clasificación Económica (por Tipo de Gasto)
del 1 de enero al 31 de diciembre de 2016


Concepto	Egresos					Subejercicio 6 = (3 - 4)
	Aprobado	Ampliaciones/ (Reducciones)	Modificado	Devengado	Pagado	
	1	2	3 = (1 + 2)	4	5	
Gasto Corriente	399,271,785	61,520,033	460,791,818	460,791,818	460,791,818	0
Gasto de Capital	58,185,743	428,236,172	486,421,915	486,421,915	486,421,915	0
Amortización de la Deuda y Disminución de Pasivos	11,300,000	-4,332,139	6,967,861	6,967,861	6,967,861	0
Pensiones y jubilaciones	0	0	0	0	0	0
Participaciones	0	0	0	0	0	0
Total del Gasto	468,757,528	485,424,066	954,181,594	954,181,594	954,181,594	0


LIC. MIGUEL ÁNGEL YUNES MÁRQUEZ
PRESIDENTE MUNICIPAL


C. RAÚL NÚÑEZ CALDELAS
REGIDOR DE HACIENDA Y PATRIMONIO MUNICIPAL

COMISIÓN DE HACIENDA


LIC. ALMA AÍDA LAMADRID RODRÍGUEZ
TESORERA MUNICIPAL


CP JOSÉ CARLOS TORRES SÁNCHEZ
SÍNDICO MUNICIPAL

H. Ayuntamiento del Municipio de Boca del Río, Veracruz
ESTADO ANÁLITICO DEL EJERCICIO DEL PRESUPUESTO DE EGRESOS
Clasificación por Objeto del Gasto (Capítulo y Concepto)
del 1 de enero al 31 de diciembre de 2016

Concepto	Egresos					Subejercicio 6 = (3 - 4)
	Aprobado	Ampliaciones/ (Reducciones)	Modificado	Devengado	Pagado	
	1	2	3 = (1 + 2)	4	5	
Servicios Personales	191,299,692	33,324,795	224,624,487	224,624,487	224,624,487	0
Remuneraciones al Personal de Carácter Permanente	85,921,524	16,455,562	102,377,086	102,377,086	102,377,086	0
Remuneraciones al Personal de Carácter Transitorio	13,653,235	11,559,970	25,213,205	25,213,205	25,213,205	0
Remuneraciones Adicionales y Especiales	15,402,091	3,581,778	18,983,870	18,983,870	18,983,870	0
Seguridad Social	11,430,589	1,319,639	12,750,228	12,750,228	12,750,228	0
Otras Prestaciones Sociales y Económicas	58,274,959	155,933	58,430,891	58,430,891	58,430,891	0
Previsiones	0	0	0	0	0	0
Pago de Estímulos a Servidores Públicos	6,617,295	251,913	6,869,208	6,869,208	6,869,208	0
Materiales y Suministros	37,100,000	4,299,904	41,399,904	41,399,904	41,399,904	0
Materiales de Administración, Emisión de Documentos y Artículos Oficiales	6,800,000	1,057,607	7,857,607	7,857,607	7,857,607	0
Alimentos y Utensilios	0	0	0	0	0	0
Materias Primas y Materiales de Producción y Comercialización	0	0	0	0	0	0
Materiales y Artículos de Construcción y de Reparación	16,700,000	2,948,942	19,648,942	19,648,942	19,648,942	0
Productos Químicos, Farmacéuticos y de Laboratorio	0	0	0	0	0	0
Combustibles, Lubricantes y Aditivos	10,000,000	34,259	10,034,259	10,034,259	10,034,259	0
Vestuario, Blancos, Prendas de Protección y Artículos Deportivos	1,000,000	-541,926	458,074	458,074	458,074	0
Materiales y Suministros Para Seguridad	0	0	0	0	0	0
Herramientas, Refacciones y Accesorios Menores	2,600,000	801,022	3,401,022	3,401,022	3,401,022	0
Servicios Generales	137,872,093	15,286,467	153,158,560	153,158,560	153,158,560	0
Servicios Básicos	33,980,000	2,426,597	36,406,597	36,406,597	36,406,597	0
Servicios de Arrendamiento	42,950,000	-7,190,842	35,759,158	35,759,158	35,759,158	0
Servicios Profesionales, Científicos, Técnicos y Otros Servicios	5,500,000	-2,524,719	2,975,281	2,975,281	2,975,281	0
Servicios Financieros, Bancarios y Comerciales	1,825,000	865,249	2,690,249	2,690,249	2,690,249	0
Servicios de Instalación, Reparación, Mantenimiento y Conservación	16,100,000	2,831,361	18,931,361	18,931,361	18,931,361	0
Servicios de Comunicación Social y Publicidad	19,500,000	-3,368,725	16,131,275	16,131,275	16,131,275	0
Servicios de Traslado y Viáticos	1,800,000	875,589	2,675,589	2,675,589	2,675,589	0
Servicios Oficiales	12,273,217	4,857,453	17,130,670	17,130,670	17,130,670	0
Otros Servicios Generales	3,943,876	16,514,503	20,458,379	20,458,379	20,458,379	0
Transferencias, Asignaciones, Subsidios y Otras Ayudas	33,000,000	7,672,652	40,672,652	40,672,652	40,672,652	0
Transferencias Internas y Asignaciones al Sector Público	0	0	0	0	0	0
Transferencias al Resto del Sector Público	0	0	0	0	0	0
Subsidios y Subvenciones	0	0	0	0	0	0
Ayudas Sociales	33,000,000	7,672,652	40,672,652	40,672,652	40,672,652	0
Pensiones y Jubilaciones	0	0	0	0	0	0
Transferencias a Fideicomisos, Mandatos y Otros Análogos	0	0	0	0	0	0
Transferencias a la Seguridad Social	0	0	0	0	0	0
Donativos	0	0	0	0	0	0
Transferencias al Exterior	0	0	0	0	0	0
Bienes Muebles, Inmuebles e Intangibles	0	3,329,562	3,329,562	3,329,562	3,329,562	0
Mobiliario y Equipo de Administración	0	3,329,562	3,329,562	3,329,562	3,329,562	0
Mobiliario y Equipo Educativo y Recreativo	0	0	0	0	0	0
Equipo e Instrumental Médico y de Laboratorio	0	0	0	0	0	0



LXIII LEGISLATURA
EL CONGRESO DEL
ESTADO DE VERACRUZ

Congreso del Estado de Veracruz de Ignacio de la Llave
LXIII Legislatura 2014 - 2016
Secretaría de Fiscalización



Boca del Río
FUTURO DE
VERACRUZ

H. Ayuntamiento del Municipio de Boca del Río, Veracruz
ESTADO ANÁLITICO DEL EJERCICIO DEL PRESUPUESTO DE EGRESOS
Clasificación por Objeto del Gasto (Capítulo y Concepto)
del 1 de enero al 31 de diciembre de 2016

Concepto	Egresos					Subejercicio 6 = (3 - 4)
	Aprobado	Ampliaciones/ (Reducciones)	Modificado	Devengado	Pagado	
	1	2	3 = (1 + 2)	4	5	
Vehículos y Equipo de Transporte	0	0	0			0
Equipo de Defensa y Seguridad	0	0	0			0
Maquinaria, Otros Equipos y Herramientas	0	0	0			0
Activos Biológicos	0	0	0			0
Bienes Inmuebles	0	0	0			0
Activos Intangibles	0	0	0			0
Inversión Pública	58,185,743	424,906,609	483,092,352	483,092,352	483,092,352	0
Obra Pública en Bienes de Dominio Público	58,185,743	424,906,609	483,092,352	483,092,352	483,092,352	0
Obra Pública en Bienes Propios	0	0	0			0
Proyectos Productivos y Acciones de Fomento	0	0	0			0
Inversiones Financieras y Otras Provisiones	1,300,000	-363,785	936,215	936,215	936,215	0
Inversiones Para el Fomento de Actividades Productivas	0	0	0			0
Acciones y Participaciones de Capital	0	0	0			0
Compra de Títulos y Valores	0	0	0			0
Concesión de Préstamos	0	0	0			0
Inversiones en Fideicomisos, Mandatos y Otros Análogos	0	0	0			0
Otras Inversiones Financieras	0	0	0			0
Provisiones para Contingencias y Otras Erogaciones Especiales	1,300,000	-363,785	936,215	936,215	936,215	0
Participaciones y Aportaciones	0	0	0	0	0	0
Participaciones	0	0	0			0
Aportaciones	0	0	0			0
Convenios	0	0	0			0
Deuda Pública	10,000,000	-3,032,139	6,967,861	6,967,861	6,967,861	0
Amortización de la Deuda Pública	0	0	0			0
Intereses de la Deuda Pública	0	0	0			0
Comisiones de la Deuda Pública	0	0	0			0
Gastos de la Deuda Pública	0	0	0			0
Costo por Coberturas	0	0	0			0
Apoyos Financieros	0	0	0			0
Adeudos de Ejercicios Fiscales Anteriores (Adefas)	10,000,000	-3,032,139	6,967,861	6,967,861	6,967,861	0
Total del Gasto	468,757,528	485,424,066	954,181,594	954,181,594	954,181,594	0

LIC. MIGUEL ÁNGEL YUNES MÁRQUEZ
PRESIDENTE MUNICIPAL

C. RAÚL NÚÑEZ CALDELAS
REGIDOR DE HACIENDA Y PATRIMONIO MUNICIPAL

COMISIÓN DE HACIENDA

LIC. ALMA AÍDA LAMADRID RODRÍGUEZ
TESORERA MUNICIPAL

CP JOSÉ CARLOS TORRES SÁNCHEZ
SÍNDICO MUNICIPAL

H. Ayuntamiento del Municipio de Boca del Río, Veracruz
ESTADO ANÁLITICO DEL EJERCICIO DEL PRESUPUESTO DE EGRESOS
Clasificación Funcional (Finalidad y Función)
del 1 de enero al 31 de diciembre de 2016


Concepto	Egresos					Subejercicio
	Aprobado	Ampliaciones/ (Reducciones)	Modificado	Devengado	Pagado	
	1	2	3 = (1 + 2)	4	5	
Gobierno	208,056,785	215,454,184	423,510,969	423,510,969	423,510,969	0
Legislación	6,000,000	6,213,328	12,213,328	12,213,328	12,213,328	0
Justicia	0	0	0	0	0	0
Coordinación de la Política de Gobierno	35,609,692	36,875,785	72,485,477	72,485,477	72,485,477	0
Relaciones Exteriores	0	0	0	0	0	0
Asuntos Financieros y Hacendarios	18,900,000	19,571,984	38,471,984	38,471,984	38,471,984	0
Seguridad Nacional	0	0	0	0	0	0
Asuntos de Orden Público y de Seguridad Interior	15,075,000	15,610,987	30,685,987	30,685,987	30,685,987	0
Otros Servicios Generales	132,472,093	137,182,099	269,654,192	269,654,192	269,654,192	0
Desarrollo Social	200,450,743	215,611,470	416,062,213	416,062,213	416,062,213	0
Protección Ambiental	122,850,743	127,218,665	250,069,408	250,069,408	250,069,408	0
Vivienda y Servicios a la Comunidad	8,550,000	8,853,993	17,403,993	17,403,993	17,403,993	0
Salud	12,500,000	20,978,193	33,478,193	33,478,193	33,478,193	0
Recreación, Cultura y Otras Manifestaciones Sociales	26,550,000	27,493,978	54,043,978	54,043,978	54,043,978	0
Educación	0	0	0	0	0	0
Protección Social	30,000,000	31,066,641	61,066,641	61,066,641	61,066,641	0
Otros Asuntos Sociales	0	0	0	0	0	0
Desarrollo Económico	48,950,000	57,754,337	106,704,337	106,704,337	106,704,337	0
Asuntos Económicos, Comerciales y Laborales en General	3,510,000	8,036,312	11,546,312	11,546,312	11,546,312	0
Agropecuaria, Silvicultura, Pesca y Caza	0	0	0	0	0	0
Combustibles y Energía	40,500,000	44,602,385	85,102,385	85,102,385	85,102,385	0
Minería, Manufacturas y Construcción	0	0	0	0	0	0
Transporte	0	0	0	0	0	0
Comunicaciones	0	0	0	0	0	0
Turismo	2,340,000	2,423,198	4,763,198	4,763,198	4,763,198	0
Ciencia, Tecnología e Innovación	2,600,000	2,692,442	5,292,442	5,292,442	5,292,442	0
Otras Industrias y Otros Asuntos Económicos	0	0	0	0	0	0
Otras no Clasificadas en Funciones Anteriores	11,300,000	-3,395,924	7,904,076	7,904,076	7,904,076	0
Transacciones de la Deuda Pública / Costo Financiero de la Deuda	0	0	0	0	0	0
Transferencias, Participaciones y Aportaciones entre Diferentes Niveles y Ordenes de Gobierno	1,300,000	-363,785	936,215	936,215	936,215	0
Saneamiento del Sistema Financiero	0	0	0	0	0	0
Adeudos de Ejercicios Fiscales Anteriores	10,000,000	-3,032,139	6,967,861	6,967,861	6,967,861	0
Total del Gasto	468,757,528	485,424,066	954,181,594	954,181,594	954,181,594	0

Congreso del Estado de Veracruz de Ignacio de la Llave
LXIII Legislatura 2014 - 2016
Secretaría de Fiscalización





H. Ayuntamiento del Municipio de Boca del Río, Veracruz
ESTADO ANÁLITICO DEL EJERCICIO DEL PRESUPUESTO DE EGRESOS
Clasificación Funcional (Finalidad y Función)
del 1 de enero al 31 de diciembre de 2016


LIC. MIGUEL ÁNGEL YUNES MÁRQUEZ
PRESIDENTE MUNICIPAL


C. RAÚL NÚÑEZ CALDELAS
REGIDOR DE HACIENDA Y PATRIMONIO MUNICIPAL

COMISIÓN DE HACIENDA


LIC. ALMA AIDA LAMADRID RODRÍGUEZ
TESORERA MUNICIPAL


CP JOSÉ CARLOS TORRES SÁNCHEZ
SÍNDICO MUNICIPAL

BALANCE GENERAL AL 30 Dic 16

ACTIVO

ACTIVO CIRCULANTE :

CAJA GENERAL	393,297.84
FONDO FIJO	60,090.28
BANCOS	52,264,188.74
INVERSIONES	12,504,669.42
CUENTAS POR COBRAR	383,929,961.36
DEUDORES DIVERSOS	123,285,898.61
ALMACÉN	0.00
ANTICIPOS	37,702,011.74

TOTAL DE ACTIVO CIRCULANTE : 610,140,117.98

ACTIVO FIJO :

BIENES MUEBLES	88,221,315.46
BIENES INMUEBLES	741,417,013.77
DEPÓSITOS OTORGADOS EN GARA	0.00
AMORTIZACIONES	0.00

TOTAL DE ACTIVO FIJO : 829,638,329.23

TOTAL DE ACTIVO

1,439,778,447.21

PASIVO Y PATRIMONIO

PASIVO CORTO PLAZO

SUELDOS, SALARIOS Y GRATIFI	0.00	
CUENTAS POR PAGAR	497,115,945.60	
IMPUESTOS Y RETENCIONES PO	5,632,733.65	
EMPLEADOS MUNICIPALES	52,395.70	
TOTAL DE PASIVO CORTO PLAZO :		502,801,074.94

PASIVO LARGO PLAZO

CUENTAS POR PAGAR A LARGO PL	0.00	
REMANENTES	1,907,945.04	
DEPÓSITOS RECIBIDOS EN GARANT	0.00	
DEUDA PÚBLICA	0.00	
TOTAL DE PASIVO LARGO PLAZO :		1,907,945.04

PATRIMONIO

PATRIMONIO MUNICIPAL	935,103,586.05	
RESULTADO DE EJERCICIOS ANT	-57,140,194.51	
RESULTADO DEL EJERCICIO	0.01	
RESULTADO DEL EJERCICIO	57,106,035.70	
TOTAL DE PATRIMONIO :		935,069,427.25

TOTAL DE PASIVO Y PATRIMONIO

1,439,778,447.23

MIGUEL ÁNGEL YUNES MÁRQUEZ
PRESIDENTE MUNICIPAL

COMISIÓN DE HACIENDA MUNICIPAL

JOSÉ CARLOS TORRES SÁNCHEZ
SÍNDICO

RAÚL NÚÑEZ CALDELAS
REGIDOR

ALMA AÍDA LAMADRID RODRÍGUEZ
TESORERA MUNICIPAL

Dirección: AV. REVOLUCION No. 1000
 Población: BOCA DEL RIO

Reg. fed.: MBR -850101-G20
 Cédula:

ESTADO DE RESULTADOS AL 30 Dic 16

	ESTE MES	%	ACUM.ESTE MES	%
INGRESOS :				
IMPUESTOS	4,898,250.62	1.52	105,975,840.67	10.48
DERECHOS	9,083,835.54	2.82	146,725,456.39	14.51
CONTRIBUCIONES POR MEJORAS	0.00	0.00	0.00	0.00
PRODUCTOS	12,283.09	0.00	1,194,527.48	0.12
APROVECHAMIENTOS	1,589,299.00	0.49	21,453,735.78	2.12
PARTICIPACIONES FEDERALES	15,791,648.69	4.91	206,002,191.38	20.37
APORTACIONES FEDERALES	10,877,395.56	3.38	102,005,025.26	10.09
OTRAS APORTACIONES	278,350,479.78	86.48	414,612,012.14	41.00
OTROS INGRESOS	1,246,846.11	0.39	13,318,758.77	1.32
APORTACIONES ZOFEMAT 30%	25.11	0.00	81.58	0.00
TOTAL DE INGRESOS :	321,850,063.50	100.00	1,011,287,629.45	100.00
EGRESOS :				
SERVICIOS PERSONALES	30,895,840.34	9.60	215,153,765.60	21.28
MATERIALES Y SUMINISTROS	4,365,982.46	1.36	31,284,660.46	3.09
SERVICIOS GENERALES	9,849,018.27	3.06	143,507,355.34	14.19
AYUDAS SUBSIDIOS Y TRANSFERENCIAS	578,917.60	0.18	31,191,452.12	3.08
BIENES MUEBLES	34,982.15	0.01	1,160,845.60	0.11
BIENES INMUEBLES	0.00	0.00	0.00	0.00
OBRA PÚBLICA Y ACCIONES	89,024,391.57	27.66	305,947,299.64	30.25
OBRA PUBLICA Y ACCIONES	225,000,000.00	69.91	225,000,000.00	22.25
OBRAS Y ACCIONES ZOFEMAT	0.00	0.00	0.00	0.00
GASTOS FINANCIEROS	0.00	0.00	0.00	0.00
DEUDA PÚBLICA	0.00	0.00	0.00	0.00
CONVENIO DE COLABORACIÓN ADMINISTRATIVA	84,947.00	0.03	936,215.00	0.09
TOTAL DE EGRESOS :	359,834,079.39	111.80	954,181,593.75	94.35
UTILIDAD NETA	-37,984,015.89	-11.80	57,106,035.69	5.65

MIGUEL ÁNGEL YUNES MÁRQUEZ
 PRESIDENTE MUNICIPAL

COMISIÓN DE HACIENDA MUNICIPAL


 JOSÉ CARLOS TORRES SÁNCHEZ
 SÍNDICO


 RAÚL NÚÑEZ CALDELAS
 REGIDOR



 ALMA AÍDA LAMADRID RODRÍGUEZ
 TESORERA MUNICIPAL

DEUDA PÚBLICA	N° Y FECHA DE LA GOE DE APROB.H.CONGRESO	N° Y FECHA DE REG. EN SHCP	TIPO DE DEUDA	CLASIFICACIÓN DE DEUDA	FECHA DE CONTRATACIÓN	MONTO ORIGINAL DE LA DEUDA	PLAZO	SALDO FINAL DEL EJERCICIO ANTERIOR	AJUSTES AL VALOR DE LA DEUDA +/-	CAPITAL PAGADO EN EL PRESENTE EJERCICIO	INTERESES PAGADOS EN EL PRESENTE EJERCICIO	SALDO AL 31 DE DICIEMBRE DE 2016.
Instituciones de crédito												
1) Banca Comercial												
2) Banca de Desarrollo												
Titulos y Valores												
Arrendamientos Financieros												
Otros pasivos												
Total Deuda y Otros Pasivos												

SIN MOVIMIENTOS

Clave del Tipo de Deuda
 1 - Ordinaria
 2 - Extraordinaria o Contingente

Clave de Clasificación de Deuda
 1 - Corto Plazo
 2 - Largo Plazo


 LIC. MIGUEL ÁNGEL YUNES MÁRQUEZ
 PRESIDENTE MUNICIPAL


 MTRA. ALMA AÍDA LAMADRID RODRÍGUEZ
 TESORERA MUNICIPAL

COMISIÓN DE VIGILANCIA


 C.P. JOSÉ CARLOS TORRES SÁNCHEZ
 SÍNDICO


 C. RAÚL NÚÑEZ CALDEAS
 REGIDOR

DEUDA PÚBLICA	N° Y FECHA DE LA GOE DE APROB.H.CONGRESO	N° Y FECHA DE REG. EN SHCP	TIPO DE DEUDA	CLASIFICACIÓN DE DEUDA	FECHA DE CONTRATACIÓN	MONTO ORIGINAL DE LA DEUDA	PLAZO	SALDO FINAL DEL EJERCICIO ANTERIOR	AJUSTES AL VALOR DE LA DEUDA +/-	CAPITAL PAGADO EN EL PRESENTE EJERCICIO	INTERESES PAGADOS EN EL PRESENTE EJERCICIO	SALDO AL 31 DE DICIEMBRE DE 2016.
Instituciones de crédito												
1) Banca Comercial												
2) Banca de Desarrollo												
Títulos y Valores												
Arrendamientos Financieros												
Otros pasivos												
Total Deuda y Otros Pasivos												

SIN MOVIMIENTOS

Clave del Tipo de Deuda
 1 - Ordinaria
 2 - Extraordinaria o Contingente

Clave de Clasificación de Deuda
 1 - Corto Plazo
 2 - Largo Plazo


 LIC. MIGUEL ÁNGEL YUNES MÁRQUEZ
 PRESIDENTE MUNICIPAL


 MTRA. ALMA AÍDA LAMADRID RODRÍGUEZ
 TESORERA MUNICIPAL

COMISIÓN DE VIGILANCIA


 C.P. JOSÉ CARLOS TORRES SÁNCHEZ
 SÍNDICO


 C. RAÚL NÚÑEZ CALDEAS
 REGIDOR