

H. Ayuntamiento del Municipio de Boca del Río, Veracruz
ESTADO DE SITUACIÓN FINANCIERA
al 28 de febrero de 2017

CONCEPTO	Año		CONCEPTO	Año	
	2017	2016		2017	2016
ACTIVO			PASIVO		
Activo Circulante			Pasivo Circulante		
Efectivo y Equivalentes	103,026,447	65,222,246	Cuentas por Pagar a Corto Plazo	375,646,705	449,282,351
Derechos a Recibir Efectivo o Equivalentes	417,148,605	383,929,961	Documentos por Pagar a Corto Plazo	0	0
Derechos a Recibir Bienes o Servicios	150,977,311	160,987,910	Porción a Corto Plazo de la Deuda Pública a Largo Plazo	0	0
Inventarios	0	0	Títulos y Valores a Corto Plazo	0	0
Almacenes	0	0	Pasivos Diferidos a Corto Plazo	0	0
Estimación por Pérdida o Deterioro de Activos Circulantes	0	0	Fondos y Bienes de Terceros en Garantía y/o Administración a Corto Plazo	0	0
Otros Activos Circulantes	0	0	Provisiones a Corto Plazo	0	0
Total de Activos Circulantes	671,152,364	610,140,118	Otros Pasivos a Corto Plazo	0	0
Activo No Circulante			Total de Pasivos Circulantes	375,646,705	449,282,351
Inversiones Financieras a Largo Plazo	0	0	Pasivo No Circulante		
Derechos a Recibir Efectivo o Equivalentes a Largo Plazo	0	0	Cuentas por Pagar a Largo Plazo	0	0
Bienes Inmuebles, Infraestructura y Construcciones en Proceso	741,417,014	741,417,014	Documentos por Pagar a Largo Plazo	0	0
Bienes Muebles	89,842,643	88,221,315	Deuda Pública a Largo Plazo	54,586,159	55,426,669
Activos Intangibles	0	0	Pasivos Diferidos a Largo Plazo	0	0
Depreciación, Deterioro y Amortización Acumulada de Bienes	0	0	Fondos y Bienes de Terceros en Garantía y/o en Administración a Largo Plazo	0	0
Activos Diferidos	0	0	Provisiones a Largo Plazo	0	0
Estimación por Pérdida o Deterioro de Activos no Circulantes	0	0	Total de Pasivos No Circulantes	54,586,159	55,426,669
Otros Activos no Circulantes	0	0	Total del Pasivo	430,232,865	504,709,020
Total de Activos No Circulantes	831,259,657	829,638,329	HACIENDA PÚBLICA/ PATRIMONIO		
Total del Activo	1,502,412,021	1,439,778,447	Hacienda Pública/Patrimonio Contribuido	966,547,479	935,103,586
			Aportaciones	966,547,479	935,103,586
			Donaciones de Capital	0	0
			Actualización de la Hacienda Pública / Patrimonio	0	0
			Hacienda Pública/Patrimonio Generado	105,631,678	-34,159
			Resultados del Ejercicio (Ahorro / Desahorro)	104,224,705	57,106,036
			Resultados de Ejercicios Anteriores	1,406,972	-57,140,195
			Revalúos	0	0
			Reservas	0	0
			Rectificaciones de Resultados de Ejercicios Anteriores	0	0
			Exceso o Insuficiencia en la Actualización de la Hacienda Pública/Patrimonio	0	0
			Resultado por Posición Monetaria	0	0
			Resultado por Tenencia de Activos no Monetarios	0	0
			Total Hacienda Pública/ Patrimonio	1,072,179,157	935,069,427
			Total del Pasivo y Hacienda Pública / Patrimonio	1,502,412,021	1,439,778,447

Bajo protesta de decir verdad declaramos que los Estados Financieros y sus Notas son razonablemente correctos y responsabilidad del emisor

LIC. MIGUEL ÁNGEL YUNES MÁRQUEZ
PRESIDENTE MUNICIPAL

C. RAÚL NÚÑEZ CALDELAS

REGIDOR DE HACIENDA Y PATRIMONIO MUNICIPAL

COMISIÓN DE HACIENDA


LIC LUZ ADRIANA DOZAL DELFÍN
TESORERA MUNICIPAL

CP JOSÉ CARLOS TORRES SÁNCHEZ
SÍNDICO MUNICIPAL

H. Ayuntamiento del Municipio de Boca del Río, Veracruz
ESTADO DE ACTIVIDADES
del 1 de enero al 28 de febrero de 2017

Concepto	2017	2016	Concepto	2017	2016
INGRESOS Y OTROS BENEFICIOS			GASTOS Y OTRAS PÉRDIDAS		
Ingresos de la Gestión	125,561,980	288,668,319	Gastos de Funcionamiento	66,318,463	419,182,951
Impuestos	51,752,106	111,075,912	Servicios Personales	35,644,247	224,624,487
Cuotas y Aportaciones de Seguridad Social	0	0	Materiales y Suministros	8,040,436	41,399,904
Contribuciones de Mejoras	0	0	Servicios Generales	22,633,780	153,158,560
Derechos	65,475,366	152,155,441	Transferencia, Asignaciones, Subsidios y Otras Ayudas	6,817,404	40,672,652
Productos de Tipo Corriente	298,382	1,194,527	Transferencias Internas y Asignaciones al Sector Público	0	0
Aprovechamientos de Tipo Corriente	4,375,796	10,923,680	Transferencias al Resto del Sector Público	0	0
Ingresos por Venta de Bienes y Servicios	3,660,329	13,318,759	Subsidios y Subvenciones	0	0
Ingresos no Comprendidos en las Fracciones de la Ley de Ingresos Causados en Ejercicios Fiscales Anteriores Pendientes de Liquidación o Pago	0	0	Ayudas Sociales	6,817,404	40,672,652
Participaciones, Aportaciones, Transferencias, Asignaciones, Subsidios y Otras Ayudas	54,347,710	722,619,310	Pensiones y Jubilaciones	0	0
Participaciones y Aportaciones	54,347,710	722,619,310	Transferencias a Fideicomisos, Mandatos y Contratos Análogos	0	0
Transferencia, Asignaciones, Subsidios y Otras ayudas	0	0	Transferencias a la Seguridad Social	0	0
Otros Ingresos y Beneficios	0	0	Donativos	0	0
Ingresos Financieros	0	0	Transferencias al Exterior	0	0
Incremento por Variación de Inventarios	0	0	Participaciones y Aportaciones	0	0
Disminución del Exceso de Estimaciones por Pérdida o Deterioro u Obsolescencia	0	0	Participaciones	0	0
Disminución del Exceso de Provisiones	0	0	Aportaciones	0	0
Otros Ingresos y Beneficios Varios	0	0	Convenios	0	0
Total de Ingresos y Otros Beneficios	179,909,690	1,011,287,629	Intereses, Comisiones y Otros Gastos de la Deuda Pública	794,806	6,967,661
			Intereses de la Deuda Pública	0	0
			Comisiones de la Deuda Pública	0	0
			Gastos de la Deuda Pública	794,806	6,967,661
			Costo por Coberturas	0	0
			Apoyos Financieros	0	0
			Otros Gastos y Pérdidas Extraordinarias	103,303	936,215
			Estimaciones, Depreciaciones, Deterioros, Obsolescencia y Amortizaciones	0	0
			Provisiones	103,303	936,215
			Disminución de Inventarios	0	0
			Aumento por Insuficiencia de Estimaciones por Pérdida o Deterioro y Obsolescencia	0	0
			Aumento por Insuficiencia de Provisiones	0	0
			Otros Gastos	0	0
			Inversión Pública	1,651,009	486,421,915
			Inversión Pública no Capitalizable	1,651,009	486,421,915
			Total de Gastos y Otras Pérdidas	75,684,984	954,181,594
			Resultados del Ejercicio (Ahorro/Desahorro)	104,224,705	57,106,036

Bajo protesta de decir verdad declaramos que los Estados Financieros y sus Notas son razonablemente correctos y responsabilidad del emisor.


 LIC. MIGUEL ÁNGEL YUNES MÁRQUEZ
 PRESIDENTE MUNICIPAL
 C. RAÚL NÚÑEZ CALDELAS
 REGIDOR DE HACIENDA Y PATRIMONIO MUNICIPAL
 COMISIÓN DE HACIENDA


 LIC. LUZ ADRIANA DOZAL DELFÍN
 TESORERA MUNICIPAL

 CP JOSÉ CARLOS TORRES SÁNCHEZ
 SÍNDICO MUNICIPAL

H. Ayuntamiento del Municipio de Boca del Río, Veracruz
ESTADO DE FLUJOS DE EFECTIVO
del 1 de enero al 28 de febrero de 2017

Concepto	2017	2016	Concepto	2017	2016
Flujos de Efectivo de las Actividades de Operación			Flujos de Efectivo de las Actividades de Inversión		
Origen	179,909,690	1,011,287,629	Origen	0	0
Impuestos	51,752,106	111,075,912	Bienes Inmuebles, Infraestructura y Construcciones en Proceso	0	0
Cuotas y Aportaciones de Seguridad Social	0	0	Bienes Muebles	0	0
Contribuciones de mejoras	0	0	Otros Orígenes de Inversión	0	0
Derechos	65,475,366	152,155,441	Aplicación	68,071,513	523,863,411
Productos de Tipo Corriente	298,382	1,194,527	Bienes Inmuebles, Infraestructura y Construcciones en Proceso	0	483,092,352
Aprovechamientos de Tipo Corriente	4,375,796	10,923,680	Bienes Muebles	1,651,009	3,329,562
Ingresos por Venta de Bienes y Servicios	3,660,329	13,318,759	Otras Aplicaciones de Inversión	66,420,504	37,441,496
Ingresos no Comprendidos en las Fracciones de la Ley de Ingresos Causados en Ejercicios Fiscales Anteriores Pendientes de Liquidación o Pago	0	0	Flujos Netos de Efectivo por Actividades de Inversión	-68,071,513	-523,863,411
Participaciones y Aportaciones	54,347,710	722,619,310	Flujo de Efectivo de las Actividades de Financiamiento		
Transferencias, Asignaciones y Subsidios y Otras Ayudas	0	0	Origen	0	0
Otros Orígenes de Operación	0	0	Endeudamiento Neto	0	0
Aplicación	73,239,170	460,791,818	Interno	0	0
Servicios Personales	35,644,247	224,624,487	Externo	0	0
Materiales y Suministros	8,040,436	41,399,904	Otros Orígenes de Financiamiento	0	0
Servicios Generales	22,633,780	153,158,560	Aplicación	794,806	6,967,861
Transferencias Internas y Asignaciones al Sector Público	0	0	Servicios de la Deuda	794,806	6,967,861
Transferencias al resto del Sector Público	0	0	Interno	794,806	6,967,861
Subsidios y Subvenciones	0	0	Externo	0	0
Ayudas Sociales	6,817,404	40,672,652	Otras Aplicaciones de Financiamiento	0	0
Pensiones y Jubilaciones	0	0	Flujos netos de Efectivo por Actividades de Financiamiento	-794,806	-6,967,861
Transferencias a Fideicomisos, Mandatos y Contratos Análogos	0	0	Incremento/Disminución Neta en el Efectivo y Equivalentes al Efectivo	37,804,201	19,664,540
Transferencias a la Seguridad Social	0	0	Efectivo y Equivalentes al Efectivo al inicio del Ejercicio	65,222,246	45,557,706
Donativos	0	0	Efectivo y Equivalentes al Efectivo al final del Ejercicio	103,026,447	65,222,246
Transferencias al Exterior	0	0			
Participaciones	0	0			
Aportaciones	0	0			
Convenios	0	0			
Otras Aplicaciones de Operación	103,303	936,215			
Flujos Netos de Efectivo por Actividades de Operación	106,670,520	550,495,811			

Bajo protesta de decir verdad declaramos que los Estados Financieros y sus Notas son razonablemente correctos y responsabilidad del emisor

LIC. MIGUEL ÁNGEL YONES MÁRQUEZ
PRESIDENTE MUNICIPAL

C. RAÚL NÚÑEZ CALDEAS
REGIDOR DE HACIENDA Y PATRIMONIO MUNICIPAL

COMISIÓN DE HACIENDA


LIC LUZ ADRIANA DOZAL DELFÍN
TESORERA MUNICIPAL

CP JOSÉ CARLOS TORRES SÁNCHEZ
SÍNDICO MUNICIPAL

H. Ayuntamiento del Municipio de Boca del Río, Veracruz
ESTADO DE VARIACIÓN EN LA HACIENDA PÚBLICA
del 1 de enero al 28 de febrero de 2017


Concepto	Hacienda Pública/Patrimonio Contribuido	Hacienda Pública/Patrimonio Generado de Ejercicios Anteriores	Hacienda Pública/Patrimonio Generado del Ejercicio	Ajustes por Cambios de Valor	TOTAL
Rectificaciones de Resultados de Ejercicios Anteriores		0	0	0	0
Patrimonio Neto Inicial Ajustado del Ejercicio 2015	935,103,586			0	935,103,586
Aportaciones	935,103,586			0	935,103,586
Donaciones de Capital	0			0	0
Actualización de la Hacienda Pública/Patrimonio	0			0	0
Variaciones de la Hacienda Pública/Patrimonio Neto del Ejercicio 2015		-57,140,195	57,106,036	0	-34,159
Resultados del Ejercicio (Ahorro/Desahorro)			57,106,036	0	57,106,036
Resultados de Ejercicios Anteriores		-57,140,195		0	-57,140,195
Revalúos		0		0	0
Reservas		0		0	0
Hacienda Pública/Patrimonio Neto Final del Ejercicio 2015	935,103,586	-57,140,195	57,106,036	0	935,069,427
Cambios en la Hacienda Pública/Patrimonio Neto del Ejercicio 2016	31,443,893			0	31,443,893
Aportaciones	31,443,893			0	31,443,893
Donaciones de Capital	0			0	0
Actualización de la Hacienda Pública/Patrimonio	0			0	0
Variaciones de la Hacienda Pública/Patrimonio Neto del Ejercicio 2016		58,547,167	47,118,669	0	105,665,837
Resultados del Ejercicio (Ahorro/Desahorro)			47,118,669	0	47,118,669
Resultados de Ejercicios Anteriores		58,547,167		0	58,547,167
Revalúos		0		0	0
Reservas		0		0	0
Saldo Neto en la Hacienda Pública / Patrimonio 2016	966,547,479	1,406,972	104,224,705	0	1,072,179,157


Bajo protesta de decir verdad declaramos que los Estados Financieros y sus Notas son razonablemente correctos y responsabilidad del emisor


LIC. MIGUEL ÁNGEL YUNES MÁRQUEZ
PRESIDENTE MUNICIPAL


LIC LUZ ADRIANA DOZAL DELFÍN
TESORERA MUNICIPAL

COMISIÓN DE HACIENDA


C. RAÚL NÚÑEZ CALDELAS
REGIDOR DE HACIENDA Y PATRIMONIO MUNICIPAL


CP JOSÉ CARLOS TORRES SÁNCHEZ
SÍNDICO MUNICIPAL

H. Ayuntamiento del Municipio de Boca del Río, Veracruz
ESTADO DE CAMBIOS EN LA SITUACION FINANCIERA
del 1 de enero al 28 de febrero de 2017

Concepto	Origen	Aplicación	Concepto	Origen	Aplicación
ACTIVO	-14,292,831	60,846,690	PASIVO	0	-74,476,155
Activo Circulante	-14,292,831	59,595,633	Pasivo Circulante	0	-73,635,646
Efectivo y Equivalentes	-2,176,308	0	Cuentas por Pagar a Corto Plazo	0	-73,635,646
Derechos a Recibir Efectivo o Equivalentes	0	59,595,633	Documentos por Pagar a Corto Plazo	0	0
Derechos a Recibir Bienes o Servicios	-12,116,523	0	Porción a Corto Plazo de la Deuda Pública a Largo Plazo	0	0
Inventarios	0	0	Títulos y Valores a Corto Plazo	0	0
Almacenes	0	0	Pasivos Diferidos a Corto Plazo	0	0
Estimación por Pérdida o Deterioro de Activos Circulantes	0	0	Fondos y Bienes de Terceros en Garantía y/o Administración a Corto Plazo	0	0
Otros Activos Circulantes	0	0	Provisiones a Corto Plazo	0	0
			Otros Pasivos a Corto Plazo	0	0
Activo No Circulante	0	1,251,057	Pasivo No Circulante	0	-840,510
Inversiones Financieras a Largo Plazo	0	0	Cuentas por Pagar a Largo Plazo	0	0
Derechos a Recibir Efectivo o Equivalentes a Largo Plazo	0	0	Documentos por Pagar a Largo Plazo	0	0
Bienes Inmuebles, Infraestructura y Construcciones en Proceso	0	0	Deuda Pública a Largo Plazo	0	-840,510
Bienes Muebles	0	1,251,057	Pasivos Diferidos a Largo Plazo	0	0
Activos Intangibles	0	0	Fondos y Bienes de Terceros en Garantía y/o en Administración a Largo Plazo	0	0
Depreciación, Deterioro y Amortización Acumulada de Bienes	0	0	Provisiones a Largo Plazo	0	0
Activos Diferidos	0	0			
Estimación por Pérdida o Deterioro de Activos no Circulantes	0	0	HACIENDA PÚBLICA/ PATRIMONIO	137,109,730	0
Otros Activos no Circulantes	0	0			
			Hacienda Pública/Patrimonio Contribuido	31,443,893	0
			Aportaciones	31,443,893	0
			Donaciones de Capital	0	0
			Actualización de la Hacienda Pública / Patrimonio	0	0
			Hacienda Pública/Patrimonio Generado	105,665,837	0
			Resultados del Ejercicio (Ahorro / Desahorro)	47,118,669	0
			Resultados de Ejercicios Anteriores	58,547,167	0
			Revalúos	0	0
			Reservas	0	0
			Rectificaciones de Resultados de Ejercicios Anteriores	0	0
			Exceso o Insuficiencia en la Actualización de la Hacienda Pública/Patrimonio	0	0
			Resultado por Posición Monetaria	0	0
			Resultado por Tenencia de Activos no Monetarios	0	0

Bajo protesta de decir verdad declaramos que los Estados Financieros y sus Notas son razonablemente correctos y responsabilidad del emisor

LIC. MIGUEL ÁNGEL YUNES MÁRQUEZ
PRESIDENTE MUNICIPAL

C. RAÚL NÚÑEZ CALDELAS
REGIDOR DE HACIENDA Y PATRIMONIO MUNICIPAL

COMISIÓN DE HACIENDA

LIC. LÚZ ADRIANA DOZAL DELFÍN
TESORERA MUNICIPAL

CP JOSÉ CARLOS TORRES SÁNCHEZ
SÍNDICO MUNICIPAL



H. AYUNTAMIENTO
DE BOCA DEL RÍO

H. AYUNTAMIENTO DEL MUNICIPIO DE BOCA DEL RÍO, VERACRUZ.
TESORERÍA MUNICIPAL.
SUBDIRECCIÓN DE CONTABILIDAD.
NOTAS A LOS ESTADOS FINANCIEROS DEL MES DE FEBRERO 2017



a) NOTAS DE DESGLOSE

I).-Notas al Estado de Situación Financiera:

Activos

Efectivos y Equivalentes

El saldo en bancos corresponde a cuentas corriente productivas e inversiones a corto plazo con disponibilidad diaria hasta las 13:00 hrs. Con el objeto de atender las necesidades inmediatas de las actividades propias del Ayuntamiento.

Derechos a recibir Efectivo y Equivalentes y bienes o Servicios.

Se tiene el derecho a recibir efectivos por cuentas por cobrar, anticipos otorgados a proveedores y prestadores de servicios, por un monto global de:

1,502,412,019.54

Efectivo y Equivalentes (Bancos cuenta corriente e inversiones) su integración es la siguiente:

Efectivo y Equivalentes 103,026,447.00

671,152,363.00

Derechos a recibir efectivos o equivalentes, Se incremento por los recursos no recibidos que ya fueron radicados a SEFIPLAN y que por alguna razón no se han recibido en este municipio mismos que se detallan a continuación y de los cuales se espera para pago a los contratistas

417,148,605.00

Derecho a recibir efectivos o equivalentes por fondos federales:

FISM \$10,327,947.00

FORTAFIN B \$157,500,000.00

ZOFEMAT \$972,325.54

PRODERE \$8,100,000.00

FORTALECE \$23,439,300.00

HIDROCARBUROS \$9,575,810.61

FORTAFIN A \$56,000,000.00

Además de los fondos federales se tiene el derecho a recibir efectivos o equivalentes por Predial \$ 85,112,326.58

Derecho a recibir bienes y/o servicios

150,977,311.00

Almacenes

Bienes disponibles para su Transformación o Consumo Inventarios:
no se tiene

Inversiones Financieras:

No se cuenta con inversiones en Fideicomisos

Bienes Muebles, Inmuebles e Intangibles

esta partida tuvo movimientos, por la adquisición de bienes muebles necesarios para las actividades del Ayuntamiento, se hace la aclaración que el registro contable se ha realizado a precio de factura. Actualmente el monto de la partida es de :

89,842,643

Clasificado de la siguiente forma:

Bienes Muebles: 89,842,643

Mobiliario y Equipo de Administración 16,273,088

Obras de arte y decoración 1,550,933

Equipo Audiovisual y Fotográfico 1,482,743

Bienes para Bibliotecas y Museos 135,000

Maquinaria y Equipo de Construcción 4,001,993

Equipos y Aparatos de comunicación 3,761,617

Equipo de Computo 10,076,370

Equipo de Señalamiento 6,060,584

Equipo de Ingeniería y Dibujo 41,400

Equipos de Medición 577,119

Equipo de Transporte 28,233,736

Herramientas 4,884,056

Armamento y Equipo para Policía 625,152

Otros Bienes Muebles 12,138,853

Bienes Inmuebles:		741,417,013.77
Terrenos	631,041,043	
Edificios	110,375,971	
Obra Pública en Bienes de Dominio Público		-

Se esta en proceso constante de actualización del inventario de los bienes muebles, mediante el control del registro de alta, esta pendiente la determinación de la depreciación que corresponda.

Se hace la observación que existen bienes muebles registrados desde hace más de 9 años y sus condiciones físicas por su avanzado estado de deterioro no cumple el objetivo para el cual fue adquirido.

Estimaciones y Deterioros

Se informara en su oportunidad, los criterios utilizados para las estimaciones de deterioro de los bienes muebles e inmuebles.

Otros Activos:

No existe movimiento en esta partida, por lo cual se presenta en "0"

Pasivos **1,502,412,019.92**

El pasivo al mes que se informa, en cuentas por pagar en corto plazo, Y la deuda pública, actualmente es de **\$430232863.92**

Dado que hemos celebrado convenios con la federación y gobierno del estado y que nos fueron autorizados diversos fondos federales que a continuación se detallan: FISM por \$10,327,947.00, FORTAFIN-B por \$157,500,000.00, ZOFEMAT por \$972,326, PRODERE por \$8,100,000.00, FORTALECE por \$23,439,300.00, HIDROCARBUROS por \$9,575,810.61 y FORTAFIN-A por \$56,000,000.00 por reglas de operacion y aun que SEFIPLAN no ha depositado los mencionados recursos a este municipio los hemos comprometido en los Estados Financieros al cierre del ejercicio 2016 por lo tanto nuestras cuentas a pagar dependen de las cuentas por cobrar por conceptos de fondos federales.

Cuentas por pagar a corto plazo se integran de la siguiente manera:		375,646,705	430,232,863.92
Proveedores, Contratistas y Otras cuentas por pagar:	367,127,718.00		
Impuestos y Retenciones por pagar ISR por sueldos, IPE, ISSSTE, 5 y 2 al millar	5,170,437.66		
Remanentes	3,348,549.00		
Deuda pública a largo plazo		54,586,159	
Su integración es la siguiente:			
Hidrozaba	2,639,527.35		
Francisca Dalila Palmeros	610,475.80		
Gamy Ingeniería e Instalaciones	43,084,854.20		
TV Azteca	-		
Televisión de Puebla Televisa	8,251,301.91		

La deuda pública se disminuyó por razones que se ha venido pagando parcialmente a los proveedores, en cumplimiento a los acuerdos que se han tomado

El importe del pasivo y Hacienda Pública representó la cantidad de **\$899,049,843.00**

Hacienda Pública/Patrimonio **1,072,179,156.00**

Aportaciones **966,547,479.00**

Hacienda Pública/Patrimonio Generado **105,631,677**

Resultado del Ejercicio (ahorro/desahorro) 104,224,705.00

Resultados de Ejercicios Anteriores 1,406,972.00

Total de Hacienda Pública/Patrimonio

Total del Pasivo y Hacienda Pública

Notas al Estado de Actividades:

Ingresos de Gestión:

Se informa de los montos obtenidos en el presente mes, por los rubros mencionados se han incrementado, debido a las facilidades otorgadas a los ciudadanos, derivados del pago de Impuesto predial

Los ingresos acumulados al presente mes son por un monto de \$ **179,909,689**

Los ingresos del mes son por un monto de \$ **83,736,267.00**

Ingresos y Otros Beneficios.			179,909,689.00
Ingresos de la Gestión	125,561,979.00	125,561,979.00	
Impuestos	51,752,106.00		
Derechos	65,475,366.00		
Productos de Tipo Corriente	298,382.00		
Aprovechamientos de Tipo Corriente	4,375,796.00		
Ingresos por Venta de Bienes y Servicios	3,680,329.00		
Participaciones, Aportaciones, Transferencias, Asignaciones, Subsidios y Otras Ayudas	54,347,710.00	54,347,710.00	
Participaciones y Aportaciones	54,347,710.00		
Total de ingresos acumulados			

Gasto y Otras Pérdidas

El gasto total al presente mes es por \$ **74,890,179.00** y acumulado por: \$ **74,890,179.00**

Los rubros de Ayudas Subsidios y Transferencias por \$ **6,817,404.00**

Otros gastos por provisiones por un monto de \$ **103,303.00**

Gasto total acumulado

Total de gastos de Operación al presente mes.		66,318,463.00	
Servicios personales	35,644,247.00		
Materiales y suministros	8,040,436.00		
Servicios Generales	22,633,780.00		
Ayudas Sociales		6,817,404.00	
Transferencias, Asignaciones, Subsidios y otras Ayudas	6,817,404.00		
Intereses comisiones y otros gastos de la Deuda pública			
Gastos de la Deuda pública	-		
Otros gastos y pérdidas Extraordinarias		103,303.00	
Provisiones	103,303.00		
Inversión Pública		1,651,009.00	
Inversión pública no capitalizable	1,651,009.00		
Resultado del ejercicio			

Notas al estado de Variación en la Hacienda Pública.

Las modificaciones al patrimonio contribuido fueron las siguiente:

Saldo de Ejercicios Anteriores	Saldo al 28 de Febrero del 2017
935,069,427.00	1,072,179,157.00

La variación del saldo al 28 de Febrero del 2017 corresponde a los movimientos del periodo aplicado en la operación normal del Ayuntamiento.

C) NOTAS DE GESTIÓN ADMINISTRATIVA

b) NOTAS DE MEMORIA (CUENTAS DE ORDEN)

Cuentas de Orden Presupuestales Ingresos

Presupuesto aprobado	490,295,787.00
Presupuesto Modificado	490,295,787.00
Presupuesto Ejercido	179,909,690.00
Diferencia	310,386,097.00

Cuentas de Orden Presupuestales Egresos

Presupuesto aprobado	490,295,787.00
Presupuesto Modificado	490,295,787.00
Presupuesto Ejercido	75,684,984.00
Subejercicio	414,610,803.00

1.- Introducción.

El objetivo del presente documento es la revelación del contexto y de los aspectos económico-Financieros más relevantes que influyeron en las decisiones del periodo.

2.- Panorama Económico y Financiero

En el presente mes, se ha continuado con procesos de invitación a los propietarios de predios a pagar sus impuesto Predial, que es uno de los rubro de mayores ingresos propios del Ayuntamiento.

3.-Autorización e Historia.

El Ayuntamiento Constitucional de Boca del Río, Veracruz, tomó posesión por mandato legal el 1 de Enero de 2014. Se realizaron nombramientos de servidores públicos dentro de la estructura de Gobierno Mpal.

4.- Organización y Objeto Social.

Objeto Social.- Administración Pública Municipal

Principal Actividad: Cumplir con el compromiso contraído en la atención de necesidades de los habitantes del Municipio de Boca del Río, buscando favorecer el desarrollo integral de las capacidades de sus habitantes, otorgando apoyos educativos y culturales en educación básica, media superior e Universidad, mejoramiento de alimentación y nutrición, construcción en obras públicas para el mejoramiento de la infraestructura del Municipio; todo esto sustentado en el Plan Municipal de Desarrollo sobre el cual se sujetaran todas las actividades del Gobierno Municipal.

Ejercicio Fiscal:- Del 1 de Enero al 31 de Enero del 2017.-

Regimen Jurídico:- Democrático

Consideraciones Fiscales: Tiene obligación de pago provisional mensual de retenciones de Impuesto Sobre la Renta (ISR) por sueldos y Salarios; Asimilables a Sueldos y Salarios; de servicios profesionales (honorarios) retenciones por pagos de renta de bienes inmuebles .-

5.- Bases de Preparación de los Estados Financieros.

En apego a la Normatividad emitida por el CONAC y a los lineamientos del Órgano de Fiscalización del Estado de Veracruz, para dar cumplimiento a los trabajos de armonización contable, se han implementado medidas de actualización de conocimientos en lo que respecta a las nuevas disposiciones contables.

6. Políticas de contabilidad Significativas.

Aplicar los Lineamientos y normatividad emitida por el Órgano de Fiscalización del Estado, en relación a la implementación y procesos de la Armonización Contable, con el objeto de dar cumplimiento a las nuevas disposiciones de la Contabilidad Gubernamental.

7.- Posición en Moneda Extranjera y Protección por riesgo cambiario.

Todas las Operaciones económicas del Ayuntamiento, se manejan en pesos mexicanos.

H. Ayuntamiento del Municipio de Boca del Río, Veracruz
ESTADO ANALITICO DEL ACTIVO
del 1 al 31 de enero de 2017

Concepto	Saldo Inicial 1	Cargos del Periodo 2	Abonos del Periodo 3	Saldo Final 4=(1+2-3)	Variación del Periodo (4-1)
ACTIVO					
Activo Circulante	625,849,563	267,719,276	222,416,475	671,152,364	45,302,801
Efectivo y Equivalentes	105,202,755	179,858,425	182,034,733	103,026,447	-2,176,308
Derechos a Recibir Efectivo o Equivalentes	357,552,973	83,540,455	23,944,822	417,148,605	59,595,633
Derechos a Recibir Bienes o Servicios	163,093,835	4,320,397	16,436,920	150,977,311	-12,116,523
Inventarios	0	0	0	0	0
Almacenes	0	0	0	0	0
Estimación por Pérdida o Deterioro de Activos Circulantes	0	0	0	0	0
Otros Activos Circulantes	0	0	0	0	0
Activo No Circulante	830,008,600	1,251,057	0	831,259,657	1,251,057
Inversiones Financieras a Largo Plazo	0	0	0	0	0
Derechos a Recibir Efectivo o Equivalentes a Largo Plazo	0	0	0	0	0
Bienes Inmuebles, Infraestructura y Construcciones en Proceso	741,417,014	0	0	741,417,014	0
Bienes Muebles	88,591,586	1,251,057	0	89,842,643	1,251,057
Activos Intangibles	0	0	0	0	0
Depreciación, Deterioro y Amortización Acumulada de Bienes	0	0	0	0	0
Activos Diferidos	0	0	0	0	0
Estimación por Pérdida o Deterioro de Activos no Circulantes	0	0	0	0	0
Otros Activos no Circulantes	0	0	0	0	0
TOTAL DEL ACTIVO	1,455,858,163	268,970,333	222,416,475	1,502,412,021	46,553,858

Bajo protesta de decir verdad declaramos que los Estados Financieros y sus Notas son razonablemente correctos y responsabilidad del emisor

LIC. MIGUEL ÁNGEL YUNES MÁRQUEZ
PRESIDENTE MUNICIPAL

LIC LUZ ADRIANA DOZAL DELFÍN
TESORERA MUNICIPAL

COMISIÓN DE HACIENDA

C. RAÚL NÚÑEZ CALDELAS
REGIDOR DE HACIENDA Y PATRIMONIO MUNICIPAL

CP JOSÉ CARLOS TORRES SÁNCHEZ
SÍNDICO MUNICIPAL

H. Ayuntamiento del Municipio de Boca del Río, Veracruz
ESTADO ANALÍTICO DE INGRESOS
del 1 de enero al 28 de febrero de 2017

Rubro de Ingresos	Ingreso					Diferencia
	Estimado	Ampliaciones y Reducciones	Modificado	Devengado	Recaudado	
	(1)	(2)	(3= 1 + 2)	(4)	(5)	
Impuestos	119,752,500	0	119,752,500	51,752,106	51,752,106	-68,000,394
Cuotas y Aportaciones de Seguridad Social	0	0	0	0	0	0
Contribuciones de Mejoras	0	0	0	0	0	0
Derechos	40,460,228	0	40,460,228	65,475,366	65,475,366	25,015,138
Productos	1,000,000	0	1,000,000	298,382	298,382	-701,618
Corriente	1,000,000	0	1,000,000	298,382	298,382	-701,618
Capital	0	0	0	0	0	0
Aprovechamientos	8,000,000	0	8,000,000	4,375,796	4,375,796	-3,624,204
Corriente	8,000,000	0	8,000,000	4,375,796	4,375,796	-3,624,204
Capital	0	0	0	0	0	0
Ingresos por Ventas de Bienes y Servicios	10,250,000	0	10,250,000	3,660,329	3,660,329	-6,589,671
Participaciones y Aportaciones	310,833,059	0	310,833,059	54,347,710	54,347,710	-256,485,349
Transferencias, Asignaciones, Subsidios y Otras Ayudas	0	0	0	0	0	0
Ingresos Derivados de Financiamientos	0	0	0	0	0	0
Total	490,295,787	0	490,295,787	179,909,690	179,909,690	-310,386,097

Ingresos excedentes -310,386,097

Estado Analítico de Ingresos Por Fuente de Financiamiento	Ingreso					Diferencia
	Estimado	Ampliaciones y Reducciones	Modificado	Devengado	Recaudado	
	(1)	(2)	(3= 1 + 2)	(4)	(5)	
Ingresos del Gobierno	480,045,787	0	480,045,787	176,249,361	176,249,361	-303,796,426
Impuestos	119,752,500	0	119,752,500	51,752,106	51,752,106	-68,000,394
Contribuciones de Mejoras	0	0	0	0	0	0
Derechos	40,460,228	0	40,460,228	65,475,366	65,475,366	25,015,138
Productos	1,000,000	0	1,000,000	298,382	298,382	-701,618
Corriente	1,000,000	0	1,000,000	298,382	298,382	-701,618
Capital	0	0	0	0	0	0
Aprovechamientos	8,000,000	0	8,000,000	4,375,796	4,375,796	-3,624,204
Corriente	8,000,000	0	8,000,000	4,375,796	4,375,796	-3,624,204
Capital	0	0	0	0	0	0
Participaciones y Aportaciones	310,833,059	0	310,833,059	54,347,710	54,347,710	-256,485,349
Transferencias, Asignaciones, Subsidios y Otras Ayudas	0	0	0	0	0	0
Ingresos de Organismos y Empresas	10,250,000	0	10,250,000	3,660,329	3,660,329	-6,589,671
Cuotas y Aportaciones de Seguridad Social	0	0	0	0	0	0
Ingresos por Ventas de Bienes y Servicios	10,250,000	0	10,250,000	3,660,329	3,660,329	-6,589,671
Transferencias, Asignaciones, Subsidios y Otras Ayudas	0	0	0	0	0	0
Ingresos derivados de financiamiento	0	0	0	0	0	0
Ingresos Derivados de Financiamientos	0	0	0	0	0	0
Total	490,295,787	0	490,295,787	179,909,690	179,909,690	-310,386,097

Ingresos excedentes -310,386,097

LIC. MIGUEL ÁNGEL YUNES MÁRQUEZ
PRESIDENTE MUNICIPAL

C. RAÚL NÚÑEZ CALDELAS
REGIDOR DE HACIENDA Y PATRIMONIO MUNICIPAL

COMISIÓN DE HACIENDA

LIC. LUZ ADRIANA DOZAL DELFÍN
TESORERA MUNICIPAL

CP JOSÉ CARLOS TORRES SÁNCHEZ
SÍNDICO MUNICIPAL

H. Ayuntamiento del Municipio de Boca del Río, Veracruz
ESTADO ANÁLITICO DEL EJERCICIO DEL PRESUPUESTO DE EGRESOS
Clasificación Administrativa
del 1 de enero al 28 de febrero de 2017

Concepto	Egresos					Subejercicio 6 = (3 - 4)
	Aprobado	Ampliaciones/ (Reducciones)	Modificado	Devengado	Pagado	
	1	2	3 = (1 + 2)	4	5	
Ayuntamiento						
Cabildo						
Presidencia Municipal	5,000,000	-	5,000,000	771,830	771,830	4,228,170
Sindicatura	600,000	-	600,000	92,620	92,620	507,380
Regiduría	15,000,000	-	15,000,000	2,315,490	2,315,490	12,684,510
Secretaría del Ayuntamiento	3,000,000	-	3,000,000	463,098	463,098	2,536,902
Órgano de Control Interno	1,400,000	-	1,400,000	216,112	216,112	1,183,888
Organismos auxiliares						
Administración Pública Municipal						
Presidencia Municipal	25,000,000	-	25,000,000	3,859,149	3,859,149	21,140,851
Desarrollo Económico	50,000,000	-	50,000,000	7,718,298	7,718,298	42,281,702
Desarrollo social	141,000,000	-	141,000,000	21,765,602	21,765,602	119,234,398
Servicio Público de Tránsito	94,000,000	-	94,000,000	14,510,401	14,510,401	79,489,599
Dirección de Obras Públicas	108,295,787	-	108,295,787	16,717,184	16,717,184	91,578,603
Tesorería	47,000,000	-	47,000,000	7,255,201	7,255,201	39,744,799
Total del Gasto	490,295,787	0	490,295,787	75,684,984	75,684,984	414,610,803

LIC. MIGUEL ÁNGEL YUNES MÁRQUEZ
PRESIDENTE MUNICIPAL

C. RAÚL NÚÑEZ CALDELAS
REGIDOR DE HACIENDA Y PATRIMONIO MUNICIPAL

COMISIÓN DE HACIENDA

LIC. LUZ ADRIANA DOZAL DELFÍN
TESORERA MUNICIPAL

CP JOSÉ CARLOS TORRES SÁNCHEZ
SÍNDICO MUNICIPAL

H. Ayuntamiento del Municipio de Boca del Río, Veracruz
ESTADO ANALÍTICO DEL EJERCICIO DEL PRESUPUESTO DE EGRESOS
Clasificación Económica (por Tipo de Gasto)
del 1 de enero al 28 de febrero de 2017

Concepto	Egresos					Subejercicio
	Aprobado	Ampliaciones/ (Reducciones)	Modificado	Devengado	Pagado	
	1	2	3 = (1 + 2)	4	5	
					6 = (3 - 4)	
Gasto Corriente	432,642,173	0	432,642,173	73,239,170	73,239,170	359,403,003
Gasto de Capital	52,653,614	0	52,653,614	1,651,009	1,651,009	51,002,605
Amortización de la Deuda y Disminución de Pasivos	5,000,000	0	5,000,000	794,806	794,806	4,205,194
Pensiones y jubilaciones	0	0	0	0	0	0
Participaciones	0	0	0	0	0	0
Total del Gasto	490,295,787	0	490,295,787	75,684,984	75,684,984	414,610,803

LIC. MIGUEL ÁNGEL YUNES MÁRQUEZ
PRESIDENTE MUNICIPAL

C. RAÚL NÚÑEZ CALDELAS
REGIDOR DE HACIENDA Y PATRIMONIO MUNICIPAL

COMISIÓN DE HACIENDA

LIC. LUZ ADRIANA DOZAL DELFÍN
TESORERA MUNICIPAL

CP JOSÉ CARLOS TORRES SÁNCHEZ
SÍNDICO MUNICIPAL


H. Ayuntamiento del Municipio de Boca del Río, Veracruz
ESTADO ANALÍTICO DEL EJERCICIO DEL PRESUPUESTO DE EGRESOS
Clasificación por Objeto del Gasto (Capítulo y Concepto)
del 1 de enero al 28 de febrero de 2017

Concepto	Egresos					Subejercicio 6 = (3 - 4)
	Aprobado	Ampliaciones/ (Reducciones)	Modificado	Devengado	Pagado	
	1	2	3 = (1 + 2)	4	5	
Servicios Personales	214,012,173	0	214,012,173	35,644,247	35,644,247	178,367,927
Remuneraciones al Personal de Carácter Permanente	99,642,173	0	99,642,173	16,044,878	16,044,878	83,597,295
Remuneraciones al Personal de Carácter Transitorio	18,520,000	0	18,520,000	4,199,979	4,199,979	14,320,021
Remuneraciones Adicionales y Especiales	19,100,000	0	19,100,000	297,529	297,529	18,802,471
Seguridad Social	11,710,000	0	11,710,000	2,222,604	2,222,604	9,487,396
Otras Prestaciones Sociales y Económicas	58,340,000	0	58,340,000	9,670,123	9,670,123	48,669,877
Previsiones	0	0	0	0	0	0
Pago de Estímulos a Servidores Públicos	6,700,000	0	6,700,000	3,209,133	3,209,133	3,490,867
Materiales y Suministros	37,100,000	0	37,100,000	8,040,436	8,040,436	29,059,564
Materiales de Administración, Emisión de Documentos y Artículos Oficiales	6,800,000	0	6,800,000	1,812,512	1,812,512	4,987,488
Alimentos y Utensilios	0	0	0	0	0	0
Materias Primas y Materiales de Producción y Comercialización	0	0	0	0	0	0
Materiales y Artículos de Construcción y de Reparación	16,700,000	0	16,700,000	3,713,670	3,713,670	12,986,330
Productos Químicos, Farmacéuticos y de Laboratorio	0	0	0	0	0	0
Combustibles, Lubricantes y Aditivos	10,000,000	0	10,000,000	2,304,870	2,304,870	7,695,130
Vestuario, Blancos, Prendas de Protección y Artículos Deportivos	1,000,000	0	1,000,000	24,551	24,551	975,449
Materiales y Suministros Para Seguridad	0	0	0	0	0	0
Herramientas, Refacciones y Accesorios Menores	2,600,000	0	2,600,000	184,833	184,833	2,415,167
Servicios Generales	138,630,000	0	138,630,000	22,633,780	22,633,780	115,996,220
Servicios Básicos	33,980,000	0	33,980,000	6,514,678	6,514,678	27,465,322
Servicios de Arrendamiento	42,950,000	0	42,950,000	6,826,541	6,826,541	36,123,459
Servicios Profesionales, Científicos, Técnicos y Otros Servicios	5,500,000	0	5,500,000	12,467	12,467	5,487,533
Servicios Financieros, Bancarios y Comerciales	1,825,000	0	1,825,000	564,609	564,609	1,260,391
Servicios de Instalación, Reparación, Mantenimiento y Conservación	16,100,000	0	16,100,000	3,386,820	3,386,820	12,713,180
Servicios de Comunicación Social y Publicidad	19,500,000	0	19,500,000	2,160,263	2,160,263	17,339,737
Servicios de Traslado y Viáticos	1,800,000	0	1,800,000	222,643	222,643	1,577,357
Servicios Oficiales	12,345,000	0	12,345,000	1,706,897	1,706,897	10,638,103
Otros Servicios Generales	4,630,000	0	4,630,000	1,238,862	1,238,862	3,391,138
Transferencias, Asignaciones, Subsidios y Otras Ayudas	39,000,000	0	39,000,000	6,817,404	6,817,404	32,182,596
Transferencias Internas y Asignaciones al Sector Público	0	0	0	0	0	0
Transferencias al Resto del Sector Público	0	0	0	0	0	0
Subsidios y Subvenciones	0	0	0	0	0	0
Ayudas Sociales	39,000,000	0	39,000,000	6,817,404	6,817,404	32,182,596
Pensiones y Jubilaciones	0	0	0	0	0	0
Transferencias a Fideicomisos, Mandatos y Otros Análogos	0	0	0	0	0	0
Transferencias a la Seguridad Social	0	0	0	0	0	0
Donativos	0	0	0	0	0	0
Transferencias al Exterior	0	0	0	0	0	0
Bienes Muebles, Inmuebles e Intangibles	2,500,000	0	2,500,000	1,651,009	1,651,009	848,991
Mobiliario y Equipo de Administración	2,500,000	0	2,500,000	1,651,009	1,651,009	848,991
Mobiliario y Equipo Educativo y Recreativo	0	0	0	0	0	0


H. Ayuntamiento del Municipio de Boca del Río, Veracruz
ESTADO ANALÍTICO DEL EJERCICIO DEL PRESUPUESTO DE EGRESOS
Clasificación por Objeto del Gasto (Capítulo y Concepto)
del 1 de enero al 28 de febrero de 2017


Concepto	Egresos					Subejercicio 6 = (3-4)
	Aprobado	Ampliaciones/ (Reducciones)	Modificado	Devengado	Pagado	
	1	2	3 = (1+2)	4	5	
Equipo e Instrumental Médico y de Laboratorio	0	0	0	0	0	0
Vehículos y Equipo de Transporte	0	0	0	0	0	0
Equipo de Defensa y Seguridad	0	0	0	0	0	0
Maquinaria, Otros Equipos y Herramientas	0	0	0	0	0	0
Activos Biológicos	0	0	0	0	0	0
Bienes Inmuebles	0	0	0	0	0	0
Activos Intangibles	0	0	0	0	0	0
Inversión Pública	52,653,614	0	52,653,614	0	0	52,653,614
Obra Pública en Bienes de Dominio Público	52,653,614	0	52,653,614	0	0	52,653,614
Obra Pública en Bienes Propios	0	0	0	0	0	0
Proyectos Productivos y Acciones de Fomento	0	0	0	0	0	0
Inversiones Financieras y Otras Provisiones	1,400,000	0	1,400,000	103,303	103,303	1,296,697
Inversiones Para el Fomento de Actividades Productivas	0	0	0	0	0	0
Acciones y Participaciones de Capital	0	0	0	0	0	0
Compra de Títulos y Valores	0	0	0	0	0	0
Concesión de Préstamos	0	0	0	0	0	0
Inversiones en Fideicomisos, Mandatos y Otros Análogos	0	0	0	0	0	0
Otras Inversiones Financieras	0	0	0	0	0	0
Provisiones para Contingencias y Otras Erogaciones Especiales	1,400,000	0	1,400,000	103,303	103,303	1,296,697
Participaciones y Aportaciones	0	0	0	0	0	0
Participaciones	0	0	0	0	0	0
Aportaciones	0	0	0	0	0	0
Convenios	0	0	0	0	0	0
Deuda Pública	5,000,000	0	5,000,000	794,806	794,806	4,205,194
Amortización de la Deuda Pública	0	0	0	0	0	0
Intereses de la Deuda Pública	0	0	0	0	0	0
Comisiones de la Deuda Pública	0	0	0	0	0	0
Gastos de la Deuda Pública	0	0	0	0	0	0
Costo por Coberturas	0	0	0	0	0	0
Apoyos Financieros	0	0	0	0	0	0
Adeudos de Ejercicios Fiscales Anteriores (Adefas)	5,000,000	0	5,000,000	794,806	794,806	4,205,194
Total del Gasto	490,295,787	0	490,295,787	75,684,984	75,684,984	414,610,803


 LIC. MIGUEL ÁNGEL YUNES MÁRQUEZ
 PRESIDENTE MUNICIPAL


 C. RAÚL NÚÑEZ CALDELAS
 REGIDOR DE HACIENDA Y PATRIMONIO MUNICIPAL

COMISIÓN DE HACIENDA


 LIC. LUZ ADRIANA DOZAL DELFÍN
 TESORERA MUNICIPAL


 CP JOSÉ CARLOS TORRES SÁNCHEZ
 SÍNDICO MUNICIPAL

H. Ayuntamiento del Municipio de Boca del Río, Veracruz
ESTADO ANALÍTICO DEL EJERCICIO DEL PRESUPUESTO DE EGRESOS
Clasificación Funcional (Finalidad y Función)
del 1 de enero al 28 de febrero de 2017

Concepto	Egresos					Subejercicio 6 = (3 - 4)
	Aprobado	Ampliaciones/ (Reducciones)	Modificado	Devengado	Pagado	
	1	2	3 = (1 + 2)	4	5	
Gobierno	209,677,173	0	209,677,173	32,367,020	32,367,020	177,310,153
Legislación	13,500,000	0	13,500,000	2,083,941	2,083,941	11,416,059
Justicia	0	0	0	0	0	0
Coordinación de la Política de Gobierno	166,052,173	0	166,052,173	25,632,805	25,632,805	140,419,368
Relaciones Exteriores	0	0	0	0	0	0
Asuntos Financieros y Hacendarios	1,825,000	0	1,825,000	281,718	281,718	1,543,282
Seguridad Nacional	0	0	0	0	0	0
Asuntos de Orden Público y de Seguridad Interior	1,000,000	0	1,000,000	154,366	154,366	845,634
Otros Servicios Generales	27,300,000	0	27,300,000	4,214,191	4,214,191	23,085,809
Desarrollo Social	257,518,614	0	257,518,614	40,010,007	40,010,007	217,508,607
Protección Ambiental	103,790,000	0	103,790,000	16,279,541	16,279,541	87,510,459
Vivienda y Servicios a la Comunidad	97,753,614	0	97,753,614	15,089,831	15,089,831	82,663,783
Salud	39,000,000	0	39,000,000	6,020,273	6,020,273	32,979,727
Recreación, Cultura y Otras Manifestaciones Sociales	12,345,000	0	12,345,000	1,905,648	1,905,648	10,439,352
Educación	0	0	0	0	0	0
Protección Social	0	0	0	0	0	0
Otros Asuntos Sociales	4,630,000	0	4,630,000	714,714	714,714	3,915,286
Desarrollo Económico	18,100,000	0	18,100,000	2,513,151	2,513,151	15,586,849
Asuntos Económicos, Comerciales y Laborales en General	16,700,000	0	16,700,000	2,409,848	2,409,848	14,290,152
Agropecuaria, Silvicultura, Pesca y Caza	0	0	0	0	0	0
Combustibles y Energía	0	0	0	0	0	0
Minería, Manufacturas y Construcción	0	0	0	0	0	0
Transporte	0	0	0	0	0	0
Comunicaciones	0	0	0	0	0	0
Turismo	1,400,000	0	1,400,000	103,303	103,303	1,296,697
Ciencia, Tecnología e Innovación	0	0	0	0	0	0
Otras Industrias y Otros Asuntos Económicos	0	0	0	0	0	0
Otras no Clasificadas en Funciones Anteriores	5,000,000	0	5,000,000	794,806	794,806	4,205,194
Transacciones de la Deuda Pública / Costo Financiero de la Deuda	0	0	0	0	0	0
Transferencias, Participaciones y Aportaciones entre Diferentes Niveles y Ordenes de Gobierno	0	0	0	0	0	0
Saneamiento del Sistema Financiero	0	0	0	0	0	0
Adeudos de Ejercicios Fiscales Anteriores	5,000,000	0	5,000,000	794,806	794,806	4,205,194
Total del Gasto	490,295,787	0	490,295,787	75,684,984	75,684,984	414,610,803



Congreso del Estado de Veracruz de Ignacio de la Llave
LXIV Legislatura 2016 – 2018
Secretaría de Fiscalización



H. Ayuntamiento del Municipio de Boca del Río, Veracruz
ESTADO ANALÍTICO DEL EJERCICIO DEL PRESUPUESTO DE EGRESOS
Clasificación Funcional (Finalidad y Función)
del 1 de enero al 28 de febrero de 2017

LIC. MIGUEL ÁNGEL YUNES MÁRQUEZ
PRESIDENTE MUNICIPAL

C. RAÚL NÚÑEZ CALDELAS
REGIDOR DE HACIENDA Y PATRIMONIO MUNICIPAL

COMISIÓN DE HACIENDA

LIC. LUZ ADRIANA DOZAL DELFÍN
TESORERA MUNICIPAL

CP JOSÉ CARLOS TORRES SÁNCHEZ
SÍNDICO MUNICIPAL

DEUDA PÚBLICA	Nº Y FECHA DE LA GOE DE APROB.H.CONGRESO	Nº Y FECHA DE REG. EN SHCP	TIPO DE DEUDA	CLASIFICACIÓN DE DEUDA	FECHA DE CONTRATACIÓN	MONTO ORIGINAL DE LA DEUDA	PLAZO	SALDO FINAL DEL EJERCICIO ANTERIOR	AJUSTES AL VALOR DE LA DEUDA +/-	CAPITAL PAGADO EN EL PRESENTE EJERCICIO	INTERESES PAGADOS EN EL PRESENTE EJERCICIO	SALDO AL 28 DE FEBRERO DE 2017.
Instituciones de crédito												
1)Banca Comercial												
2)Banca de Desarrollo												
Títulos y Valores												
Arrendamientos Financieros												
Otros pasivos												
Total Deuda y Otros Pasivos												


SIN MOVIMIENTOS

Clave del Tipo de Deuda

- 1 - Ordinaria
- 2 - Excepcional o Contingente

Clave de Clasificación de Deuda

- 1 - Corto Plazo
- 2 - Largo Plazo


 LIC. MIGUEL ÁNGEL YUNES MÁRQUEZ
 PRESIDENTE MUNICIPAL


 MTRA. LUZ ADRIANA DOZAL DELFIN
 TESORERA MUNICIPAL

COMISIÓN DE VIGILANCIA


 C.P. JOSÉ CARLOS TORRES SÁNCHEZ
 SÍNDICO


 C. RAUL NÚÑEZ CALDELAS
 REGIDOR