

H. Ayuntamiento del Municipio de Boca del Río, Veracruz
ESTADO DE SITUACIÓN FINANCIERA
al 31 de marzo de 2017

CONCEPTO	Año		CONCEPTO	Año	
	2017	2016		2017	2016
ACTIVO			PASIVO		
Activo Circulante			Pasivo Circulante		
Efectivo y Equivalentes	104,154,567	65,222,246	Cuentas por Pagar a Corto Plazo	406,966,749	449,282,351
Derechos a Recibir Efectivo o Equivalentes	412,420,535	383,929,961	Documentos por Pagar a Corto Plazo	0	0
Derechos a Recibir Bienes o Servicios	164,042,673	160,987,910	Porción a Corto Plazo de la Deuda Pública a Largo Plazo	0	0
Inventarios	0	0	Títulos y Valores a Corto Plazo	0	0
Almacenes	0	0	Pasivos Diferidos a Corto Plazo	0	0
Estimación por Pérdida o Deterioro de Activos Circulantes	0	0	Fondos y Bienes de Terceros en Garantía y/o Administración a Corto Plazo	0	0
Otros Activos Circulantes	0	0	Provisiones a Corto Plazo	0	0
Total de Activos Circulantes	680,617,775	610,140,118	Otros Pasivos a Corto Plazo	0	0
Activo No Circulante			Total de Pasivos Circulantes	406,966,749	449,282,351
Inversiones Financieras a Largo Plazo	0	0	Pasivo No Circulante		
Derechos a Recibir Efectivo o Equivalentes a Largo Plazo	0	0	Cuentas por Pagar a Largo Plazo	0	0
Bienes Inmuebles, Infraestructura y Construcciones en Proceso	741,417,014	741,417,014	Documentos por Pagar a Largo Plazo	0	0
Bienes Muebles	90,043,294	88,221,315	Deuda Pública a Largo Plazo	53,415,048	55,426,669
Activos Intangibles	0	0	Pasivos Diferidos a Largo Plazo	0	0
Depreciación, Deterioro y Amortización Acumulada de Bienes	0	0	Fondos y Bienes de Terceros en Garantía y/o en Administración a Largo Plazo	0	0
Activos Diferidos	0	0	Provisiones a Largo Plazo	0	0
Estimación por Pérdida o Deterioro de Activos no Circulantes	0	0	Total de Pasivos No Circulantes	53,415,048	55,426,669
Otros Activos no Circulantes	0	0	Total del Pasivo	460,381,797	504,709,020
Total de Activos No Circulantes	831,460,307	829,638,329	HACIENDA PÚBLICA/ PATRIMONIO		
Total del Activo	1,512,078,082	1,439,778,447	Hacienda Pública/Patrimonio Contribuido	964,760,510	935,103,586
			Aportaciones	964,760,510	935,103,586
			Donaciones de Capital	0	0
			Actualización de la Hacienda Pública / Patrimonio	0	0
			Hacienda Pública/Patrimonio Generado	86,935,775	-34,159
			Resultados del Ejercicio (Ahorro / Desahorro)	105,769,575	57,106,036
			Resultados de Ejercicios Anteriores	-18,833,800	-57,140,195
			Revalúos	0	0
			Reservas	0	0
			Rectificaciones de Resultados de Ejercicios Anteriores	0	0
			Exceso o Insuficiencia en la Actualización de la Hacienda Pública/Patrimonio	0	0
			Resultado por Posición Monetaria	0	0
			Resultado por Tenencia de Activos no Monetarios	0	0
			Total Hacienda Pública/ Patrimonio	1,051,696,285	935,069,427
			Total del Pasivo y Hacienda Pública / Patrimonio	1,512,078,082	1,439,778,447

Bajo protesta de decir verdad declaramos que los Estados Financieros y sus Notas son razonablemente correctos y responsabilidad del emisor

LIC. MIGUEL ÁNGEL YUNES MÁRQUEZ
PRESIDENTE MUNICIPAL

C. RAÚL NÚÑEZ CALDELAS
REGIDOR DE HACIENDA Y PATRIMONIO MUNICIPAL

COMISIÓN DE HACIENDA

LIC LUZ ADRIANA DOZAL DELFÍN
TESORERA MUNICIPAL

CP JOSÉ CARLOS TORRES SÁNCHEZ
SÍNDICO MUNICIPAL

H. Ayuntamiento del Municipio de Boca del Río, Veracruz
ESTADO DE ACTIVIDADES
del 1 de enero al 31 de marzo de 2017

Concepto	2017	2016	Concepto	2017	2016
INGRESOS Y OTROS BENEFICIOS			GASTOS Y OTRAS PÉRDIDAS		
Ingresos de la Gestión	149,449,506	288,668,319	Gastos de Funcionamiento	107,887,882	419,182,951
Impuestos	58,597,916	111,075,912	Servicios Personales	53,991,718	224,624,487
Cuotas y Aportaciones de Seguridad Social	0	0	Materiales y Suministros	11,446,264	41,399,904
Contribuciones de Mejoras	0	0	Servicios Generales	42,449,900	153,158,560
Derechos	79,703,131	152,155,441	Transferencia, Asignaciones, Subsidios y Otras Ayudas	8,990,538	40,672,652
Productos de Tipo Corriente	712,740	1,194,527	Transferencias Internas y Asignaciones al Sector Público	0	0
Aprovechamientos de Tipo Corriente	6,121,668	10,923,680	Transferencias al Resto del Sector Público	0	0
Ingresos por Venta de Bienes y Servicios	4,314,051	13,318,759	Subsidios y Subvenciones	0	0
Ingresos no Comprendidos en las Fracciones de la Ley de Ingresos Causados en Ejercicios Fiscales Anteriores Pendientes de Liquidación o Pago	0	0	Ayudas Sociales	8,990,538	40,672,652
Participaciones, Aportaciones, Transferencias, Asignaciones, Subsidios y Otras Ayudas	84,315,949	722,619,310	Pensiones y Jubilaciones	0	0
Participaciones y Aportaciones	84,315,949	722,619,310	Transferencias a Fideicomisos, Mandatos y Contratos Análogos	0	0
Transferencia, Asignaciones, Subsidios y Otras ayudas	0	0	Transferencias a la Seguridad Social	0	0
Otros Ingresos y Beneficios	0	0	Donativos	0	0
Ingresos Financieros	0	0	Transferencias al Exterior	0	0
Incremento por Variación de Inventarios	0	0	Participaciones y Aportaciones	0	0
Disminución del Exceso de Estimaciones por Pérdida o Deterioro u Obsolescencia	0	0	Participaciones	0	0
Disminución del Exceso de Provisiones	0	0	Aportaciones	0	0
Otros Ingresos y Beneficios Varios	0	0	Convenios	0	0
Total de Ingresos y Otros Beneficios	233,765,456	1,011,287,629	Intereses, Comisiones y Otros Gastos de la Deuda Pública	1,905,917	6,967,861
			Intereses de la Deuda Pública	0	0
			Comisiones de la Deuda Pública	0	0
			Gastos de la Deuda Pública	1,905,917	6,967,861
			Costo por Coberturas	0	0
			Apoyos Financieros	0	0
			Otros Gastos y Pérdidas Extraordinarias	185,908	936,215
			Estimaciones, Depreciaciones, Deterioros, Obsolescencia y Amortizaciones	0	0
			Provisiones	185,908	936,215
			Disminución de Inventarios	0	0
			Aumento por Insuficiencia de Estimaciones por Pérdida o Deterioro y Obsolescencia	0	0
			Aumento por Insuficiencia de Provisiones	0	0
			Otros Gastos	0	0
			Inversión Pública	9,025,636	486,421,915
			Inversión Pública no Capitalizable	9,025,636	486,421,915
			Total de Gastos y Otras Pérdidas	127,995,881	954,181,594
			Resultados del Ejercicio (Ahorro/Desahorro)	105,769,575	57,106,036

Bajo protesta de decir verdad declaramos que los Estados Financieros y sus Notas son razonablemente correctos y responsabilidad del emisor

LIC. MIGUEL ÁNGEL YUNES MÁRQUEZ
PRESIDENTE MUNICIPAL

C. RAÚL NÚÑEZ CALDELAS
REGIDOR DE HACIENDA Y PATRIMONIO MUNICIPAL

COMISIÓN DE HACIENDA


LIC. LUZ ADRIANA DOZAL DELFÍN
TESORERA MUNICIPAL


CP JOSÉ CARLOS TORRES SÁNCHEZ
SÍNDICO MUNICIPAL

H. Ayuntamiento del Municipio de Boca del Río, Veracruz
ESTADO DE FLUJOS DE EFECTIVO
del 1 de enero al 31 de marzo de 2017


Concepto	2017	2016	Concepto	2017	2016
Flujos de Efectivo de las Actividades de Operación			Flujos de Efectivo de las Actividades de Inversión		
Origen	233,765,456	1,011,287,629	Origen	0	0
Impuestos	58,597,916	111,075,912	Bienes Inmuebles, Infraestructura y Construcciones en Proceso	0	0
Cuotas y Aportaciones de Seguridad Social	0	0	Bienes Muebles	0	0
Contribuciones de mejoras	0	0	Otros Orígenes de Inversión	0	0
Derechos	79,703,131	152,155,441	Aplicación	75,862,890	523,863,411
Productos de Tipo Corriente	712,740	1,194,527	Bienes Inmuebles, Infraestructura y Construcciones en Proceso	7,173,977	483,092,352
Aprovechamientos de Tipo Corriente	6,121,668	10,923,680	Bienes Muebles	1,851,659	3,329,562
Ingresos por Venta de Bienes y Servicios	4,314,051	13,318,759	Otras Aplicaciones de Inversión	66,837,254	37,441,496
Ingresos no Comprendidos en las Fracciones de la Ley de Ingresos Causados en Ejercicios Fiscales Anteriores Pendientes de Liquidación o Pago	0	0	Flujos Netos de Efectivo por Actividades de Inversión	-75,862,890	-523,863,411
Participaciones y Aportaciones	84,315,949	722,619,310			
Transferencias, Asignaciones y Subsidios y Otras Ayudas	0	0	Flujo de Efectivo de las Actividades de Financiamiento		
Otros Orígenes de Operación	0	0	Origen	0	0
Aplicación	117,064,328	460,791,818	Endeudamiento Neto	0	0
Servicios Personales	53,991,718	224,624,487	Interno	0	0
Materiales y Suministros	11,446,264	41,399,904	Externo	0	0
Servicios Generales	42,449,900	153,158,560	Otros Orígenes de Financiamiento	0	0
Transferencias Internas y Asignaciones al Sector Público	0	0	Aplicación	1,905,917	6,967,861
Transferencias al resto del Sector Público	0	0	Servicios de la Deuda	1,905,917	6,967,861
Subsidios y Subvenciones	0	0	Interno	1,905,917	6,967,861
Ayudas Sociales	8,990,538	40,672,652	Externo	0	0
Pensiones y Jubilaciones	0	0	Otras Aplicaciones de Financiamiento	0	0
Transferencias a Fideicomisos, Mandatos y Contratos Análogos	0	0	Flujos netos de Efectivo por Actividades de Financiamiento	-1,905,917	-6,967,861
Transferencias a la Seguridad Social	0	0			
Donativos	0	0	Incremento/Disminución Neta en el Efectivo y Equivalentes al Efectivo	38,932,321	19,664,540
Transferencias al Exterior	0	0			
Participaciones	0	0	Efectivo y Equivalentes al Efectivo al inicio del Ejercicio	65,222,246	45,557,706
Aportaciones	0	0	Efectivo y Equivalentes al Efectivo al final del Ejercicio	104,154,567	65,222,246
Convenios	0	0			
Otras Aplicaciones de Operación	185,908	936,215			
Flujos Netos de Efectivo por Actividades de Operación	116,701,128	550,495,811			


Bajo protesta de decir verdad declaramos que los Estados Financieros y sus Notas son razonablemente correctos y responsabilidad del emisor


LIC. MIGUEL ÁNGEL YUNES MÁRQUEZ
PRESIDENTE MUNICIPAL


C. RAÚL NÚÑEZ CALDEAS
REGIDOR DE HACIENDA Y PATRIMONIO MUNICIPAL

COMISIÓN DE HACIENDA


LIC. LUZ ADRIANA DOZAL DELFÍN
TESORERA MUNICIPAL


CP. JOSÉ CARLOS TORRES SÁNCHEZ
SÍNDICO MUNICIPAL

H. Ayuntamiento del Municipio de Boca del Río, Veracruz
ESTADO DE VARIACIÓN EN LA HACIENDA PÚBLICA
del 1 de enero al 31 de marzo de 2017

Concepto	Hacienda Pública/Patrimonio Contribuido	Hacienda Pública/Patrimonio Generado de Ejercicios Anteriores	Hacienda Pública/Patrimonio Generado del Ejercicio	Ajustes por Cambios de Valor	TOTAL
Rectificaciones de Resultados de Ejercicios Anteriores		0	0	0	0
Patrimonio Neto Inicial Ajustado del Ejercicio 2015	935,103,586			0	935,103,586
Aportaciones	935,103,586			0	935,103,586
Donaciones de Capital	0			0	0
Actualización de la Hacienda Pública/Patrimonio	0			0	0
Variaciones de la Hacienda Pública/Patrimonio Neto del Ejercicio 2015		-57,140,195	57,106,036	0	-34,159
Resultados del Ejercicio (Ahorro/Desahorro)			57,106,036	0	57,106,036
Resultados de Ejercicios Anteriores		-57,140,195		0	-57,140,195
Revalúos		0		0	0
Reservas		0		0	0
Hacienda Pública/Patrimonio Neto Final del Ejercicio 2015	935,103,586	-57,140,195	57,106,036	0	935,069,427
Cambios en la Hacienda Pública/Patrimonio Neto del Ejercicio 2016	29,656,924			0	29,656,924
Aportaciones	29,656,924			0	29,656,924
Donaciones de Capital	0			0	0
Actualización de la Hacienda Pública/Patrimonio	0			0	0
Variaciones de la Hacienda Pública/Patrimonio Neto del Ejercicio 2016		38,306,395	48,663,539	0	86,969,934
Resultados del Ejercicio (Ahorro/Desahorro)			48,663,539	0	48,663,539
Resultados de Ejercicios Anteriores		38,306,395		0	38,306,395
Revalúos		0		0	0
Reservas		0		0	0
Saldo Neto en la Hacienda Pública / Patrimonio 2016	964,760,510	-18,833,800	105,769,575	0	1,051,696,285

Bajo protesta de decir verdad declaramos que los Estados Financieros y sus Notas son razonablemente correctos y responsabilidad del emisor

LIC. MIGUEL ÁNGEL YUNES MÁRQUEZ
PRESIDENTE MUNICIPAL

LIC LUZ ADRIANA DOZAL DELFÍN
TESORERA MUNICIPAL

COMISIÓN DE HACIENDA

C. RAÚL NÚÑEZ CALDELAS
REGIDOR DE HACIENDA Y PATRIMONIO MUNICIPAL

CP JOSÉ CARLOS TORRES SÁNCHEZ
SÍNDICO MUNICIPAL

H. Ayuntamiento del Municipio de Boca del Río, Veracruz
ESTADO DE CAMBIOS EN LA SITUACION FINANCIERA
del 1 de enero al 31 de marzo de 2017

Concepto	Origen	Aplicación	Concepto	Origen	Aplicación
ACTIVO	-4,728,070	14,394,131	PASIVO	0	-44,327,223
Activo Circulante	-4,728,070	14,193,481	Pasivo Circulante	0	-42,315,602
Efectivo y Equivalentes	0	1,128,120	Cuentas por Pagar a Corto Plazo	0	-42,315,602
Derechos a Recibir Efectivo o Equivalentes	-4,728,070	0	Documentos por Pagar a Corto Plazo	0	0
Derechos a Recibir Bienes o Servicios	0	13,065,361	Porción a Corto Plazo de la Deuda Pública a Largo Plazo	0	0
Inventarios	0	0	Títulos y Valores a Corto Plazo	0	0
Almacenes	0	0	Pasivos Diferidos a Corto Plazo	0	0
Estimación por Pérdida o Deterioro de Activos Circulantes	0	0	Fondos y Bienes de Terceros en Garantía y/o Administración a Corto Plazo	0	0
Otros Activos Circulantes	0	0	Provisiones a Corto Plazo	0	0
			Otros Pasivos a Corto Plazo	0	0
Activo No Circulante	0	200,650	Pasivo No Circulante	0	-2,011,621
Inversiones Financieras a Largo Plazo	0	0	Cuentas por Pagar a Largo Plazo	0	0
Derechos a Recibir Efectivo o Equivalentes a Largo Plazo	0	0	Documentos por Pagar a Largo Plazo	0	0
Bienes Inmuebles, Infraestructura y Construcciones en Proceso	0	0	Deuda Pública a Largo Plazo	0	-2,011,621
Bienes Muebles	0	200,650	Pasivos Diferidos a Largo Plazo	0	0
Activos Intangibles	0	0	Fondos y Bienes de Terceros en Garantía y/o en Administración a Largo Plazo	0	0
Depreciación, Deterioro y Amortización Acumulada de Bienes	0	0	Provisiones a Largo Plazo	0	0
Activos Diferidos	0	0			
Estimación por Pérdida o Deterioro de Activos no Circulantes	0	0	HACIENDA PÚBLICA/ PATRIMONIO	116,626,858	0
Otros Activos no Circulantes	0	0	Hacienda Pública/Patrimonio Contribuido	29,656,924	0
			Aportaciones	29,656,924	0
			Donaciones de Capital	0	0
			Actualización de la Hacienda Pública / Patrimonio	0	0
			Hacienda Pública/Patrimonio Generado	86,969,934	0
			Resultados del Ejercicio (Ahorro / Desahorro)	48,663,539	0
			Resultados de Ejercicios Anteriores	38,306,395	0
			Revalúos	0	0
			Reservas	0	0
			Rectificaciones de Resultados de Ejercicios Anteriores	0	0
			Exceso o Insuficiencia en la Actualización de la Hacienda Pública/Patrimonio	0	0
			Resultado por Posición Monetaria	0	0
			Resultado por Tenencia de Activos no Monetarios	0	0

Bajo protesta de decir verdad declaramos que los Estados Financieros y sus Notas son razonablemente correctos y responsabilidad del emisor

LIC. MIGUEL ÁNGEL YUNES MÁRQUEZ
PRESIDENTE MUNICIPAL

C. RAÚL NÚÑEZ CALDELAS

REGIDOR DE HACIENDA Y PATRIMONIO MUNICIPAL

COMISIÓN DE HACIENDA

LIC. LUZ ADRIANA DOZAL DELFÍN
TESORERA MUNICIPAL

CP JOSÉ CARLOS TORRES SÁNCHEZ
SÍNDICO MUNICIPAL



H. AYUNTAMIENTO DEL MUNICIPIO DE BOCA DEL RÍO, VERACRUZ.
TESORERÍA MUNICIPAL.
SUBDIRECCIÓN DE CONTABILIDAD.
NOTAS A LOS ESTADOS FINANCIEROS DEL MES DE MARZO 2017



a) NOTAS DE DESGLOSE

I).-Notas al Estado de Situación Financiera:

Activos

Efectivos y Equivalentes

El saldo en bancos corresponde a cuentas corriente productivas e inversiones a corto plazo con disponibilidad diaria hasta las 13:00 hrs. Con el objeto de atender las necesidades inmediatas de las actividades propias del Ayuntamiento.

Derechos a recibir Efectivo y Equivalentes y bienes o Servicios.

Se tiene el derecho a recibir efectivos por cuentas por cobrar, anticipos otorgados a proveedores y prestadores de servicios, por un monto global de:

1,512,078,082.93

Efectivo y Equivalentes (Bancos cuenta corriente e inversiones) su integración es la siguiente:

Efectivo y Equivalentes 104,154,567.00

680,617,775.00

Derechos a recibir efectivos o equivalentes, Se incremento por los recursos no recibidos que ya fueron radicados a SEFIPLAN y que por alguna razón no se han recibido en este municipio mismos que se detallan a continuación y de los cuales se espera para pago a los contratistas

412,420,535.00

Derecho a recibir efectivos o equivalentes por fondos federales:

FISM \$ 7,587,496.00
FORTAFIN B \$157,500,000.00
ZOFEMAT \$972,325.54
PRODERE \$8,100,000.00
FORTALECE \$23,439,300.00
HIDROCARBUROS \$9,450,127.68
FORTAFIN A \$56,000,000.00

Además de los fondos federales se tiene el derecho a recibir efectivos o equivalentes por Predial \$ 149,371285.91

Derecho a recibir bienes y/o servicios 164,042,673.00
Almacenes

Bienes disponibles para su Transformación o Consumo Inventarios:
no se tiene

Inversiones Financieras:

No se cuenta con inversiones en Fideicomisos

Bienes Muebles, Inmuebles e Intangibles

esta partida tuvo movimientos, por la adquisición de bienes muebles necesarios para las actividades del Ayuntamiento, se hace la aclaración que el registro contable se ha realizado a precio de factura. Actualmente el monto de la partida es de:

90,043,294

Clasificado de la siguiente forma:

Bienes Muebles:	90,043,294
Mobiliario y Equipo de Administración	16,303,384
Obras de arte y decoración	1,550,933
Equipo Audiovisual y Fotográfico	1,482,743
Bienes para Bibliotecas y Museos	135,000
Maquinaria y Equipo de Construcción	4,001,993
Equipos y Aparatos de comunicación	3,761,617
Equipo de Computo	10,219,890
Equipo de Señalamiento	6,060,584
Equipo de Ingeniería y Dibujo	41,400
Equipos de Medición	577,119
Equipo de Transporte	28,233,736
Herramientas	4,894,005
Armamento y Equipo para Policía	625,152
Otros Bienes Muebles	12,155,739

Bienes Inmuebles:		741,417,013.77
Terrenos	631,041,043	
Edificios	110,375,971	
Obra Pública en Bienes de Dominio Público		-

Se esta en proceso constante de actualización del inventario de los bienes muebles. mediante el control del registro de alta , esta pendiente la determinación de la depreciación que corresponda.

Se hace la observación que existen bienes muebles registrados desde hace más de 9 años y sus condiciones físicas por su avanzado estado de deterioro no cumple el objetivo para el cual fue adquirido.

Estimaciones y Deterioros

Se informara en su oportunidad, los criterios utilizados para las estimaciones de deterioro de los bienes muebles e inmuebles.

Otros Activos:

No existe movimiento en esta partida, por lo cual se presenta en "0"

Pasivos		1,512,078,082.00
----------------	--	-------------------------

El pasivo al mes que se informa, en cuentas por pagar en corto plazo, Y la deuda pública , actualmente es de **\$460,381,797.00**

Dado que hemos celebrado convenios con la federación y gobierno del estado y que nos fueron autorizados diversos fondos federales que a continuación se detallan: FISM por \$7,587,496.00, FORTAFIN-B por \$157,500,000.00, ZOFEMAT por \$972,325.54 PRODERE por \$8,100,000.00, FORTALECE por \$23,439,300.00, HIDROCARBUROS por \$9,450,127.68 y FORTAFIN-A por \$56,000,000.00 por reglas de operacion y aun que SEFIPLAN no ha depositado los mencionados recursos a este municipio los hemos comprometido en los Estados Financieros al cierre del ejercicio 2016 por lo tanto nuestras cuentas a pagar dependen de las cuentas por cobrar por conceptos de fondos federales.

Cuentas por pagar a corto plazo se integran de la siguiente manera:		406,966,749	460,381,797.00
Proveedores, Contratistas y Otras cuentas por pagar:	398,664,360.86		
Impuestos y Retenciones por pagar ISR por sueldos, IPE, ISSSTE, 5 y 2 al millar	4,931,290.39		
Remanentes	3,371,097.59		
Deuda pública a largo plazo		53,415,048	
Su integración es la siguiente:			
Hidrozaaba	2,639,527.35		
Francisca Dalila Palmeros	550,475.80		
Gamy Ingeniería e Instalaciones	41,973,743.10		
TV Azteca	-		
Televisión de Puebla Televisa	8,251,301.91		

La deuda pública se disminuyó por razones que se ha venido pagando parcialmente a los proveedores, en cumplimiento a los acuerdos que se han tomado

El importe del pasivo y Hacienda Pública representó la cantidad de **\$1,051,696,285.00**

Hacienda Pública/Patrimonio			1,051,696,285.00
Aportaciones	964,760,510.00	964,760,510	
Hacienda Pública/Patrimonio Generado		86,935,775	
Resultado del Ejercicio (ahorro/desahorro)	105,769,575.00		
Resultados de Ejercicios Anteriores	- 18,833,800.00		
Total de Hacienda Pública/Patrimonio			
Total del Pasivo y Hacienda Pública			

Notas al Estado de Actividades:
Ingresos de Gestión:

Se informa de los montos obtenidos en el presente mes, por los rubros mencionados se han incrementado, debido a las facilidades otorgadas a los ciudadanos, derivados del pago de Impuesto predial

Los ingresos acumulados al presente mes son por un monto de \$ **233,765,456.00**

Los ingresos del mes son por un monto de \$ **149,449,506.00**

Ingresos y Otros Beneficios.			233,765,456.00
Ingresos de la Gestión	149,449,507.00	149,449,507.00	
Impuestos	58,597,917.00		
Derechos	79,703,131.00		
Productos de Tipo Corriente	712,740.00		
Aprovechamientos de Tipo Corriente	6,121,668.00		
Ingresos por Venta de Bienes y Servicios	4,314,051.00		
Participaciones, Aportaciones, Transferencias, Asignaciones, Subsidios y Otras Ayudas	84,315,949.00	84,315,949.00	
Participaciones y Aportaciones	84,315,949.00		
Total de ingresos acumulados			

Gasto y Otras Pérdidas

El gasto total al presente mes es por \$ **107,887,882.00** y acumulado por: \$ **107,887,882.00**

Los rubros de Ayudas Subsidios y Transferencias por \$ **8,990,538.00**

Otros gastos por provisiones por un monto de \$ **185,908.00**

Gasto total acumulado

Total de gastos de Operación al presente mes.		107,887,882.00	
Servicios personales	53,991,718.00		
Materiales y suministros	11,446,264.00		
Servicios Generales	42,449,900.00		
Ayudas Sociales		8,990,538.00	
Transferencias, Asignaciones, Subsidios y otras Ayudas	8,990,538.00		
Intereses comisiones y otros gastos de la Deuda pública			
Gastos de la Deuda pública			
Otros gastos y pérdidas Extraordinarias		185,908.00	
Provisiones	185,908.00		
Inversión Pública		9,025,636.00	
Inversión pública no capitalizable	9,025,636.00		
Resultado del ejercicio			

Notas al estado de Variación en la Hacienda Pública.

Las modificaciones al patrimonio contribuido fueron las siguiente:

Saldo de Ejercicios Anteriores	Saldo al 31 de Marzo del 2017.
964,760,510.00	1,051,696,285.00

La variación del saldo al 31 de Marzo del 2017 corresponde a los movimientos del período aplicado en la operación normal del Ayuntamiento.

C) NOTAS DE GESTIÓN ADMINISTRATIVA

b) NOTAS DE MEMORIA (CUENTAS DE ORDEN)

Cuentas de Orden Presupuestales Ingresos

Presupuesto aprobado	490,295,787.00
Presupuesto Modificado .	490,295,787.00
Presupuesto Ejercido	233,765,456.00
Diferencia	256,530,331.00

Cuentas de Orden Presupuestales Egresos

Presupuesto aprobado	490,295,787.00
Presupuesto Modificado .	490,295,787.00
Presupuesto Ejercido	127,995,881.00
Subejercicio	362,299,906.00

1.- Introducción.

El objetivo del presente documento es la revelación del contexto y de los aspectos económico-Financieros más relevantes que influyeron en las decisiones del período .

2.- Panorama Económico y Financiero

En el presente mes, se ha continuado con procesos de invitación a los propietarios de predios a pagar sus impuesto Predial, que es uno de los rubro de mayores ingresos propios del Ayuntamiento .

3.-Autorización e Historia.

El Ayuntamiento Constitucional de Boca del Río, Veracruz, tomó posesión por mandato legal el 1 de Enero de 2014

Se realizaron nombramientos de servidores públicos dentro de la estructura de Gobierno Mpal.

4.- Organización y Objeto Social.

Objeto Social.- Administración Pública Municipal

Principal Actividad: Cumplir con el compromiso contraído en la atención de necesidades de los habitantes del Municipio de Boca del Río, buscando favorecer el desarrollo integral de las capacidades de sus habitantes, otorgando apoyos educativos y culturales en educación básica, media superior e Universidad, mejoramiento de alimentación y nutrición, construcción en obras públicas para el mejoramiento de la infraestructura del Municipio; todo esto sustentado en el Plan Municipal de Desarrollo sobre el cual se sujetaran todas las actividades del Gobierno Municipal.

Ejercicio Fiscal:- Del 1 de Enero al 31 de Marzo del 2017.-

Regimen Jurídico:- Democrático

Consideraciones Fiscales: Tiene obligación de pago provisional mensual de retenciones de Impuesto Sobre la Renta (ISR) por sueldos y Salarios; Asimilables a Sueldos y Salarios; de servicios profesionales (honorarios) retenciones por pagos de renta de bienes inmuebles.-

5.- Bases de Preparación de los Estados Financieros.


En apego a la Normatividad emitida por el CONAC y a los lineamientos del Órgano de Fiscalización del Estado de Veracruz, para dar cumplimiento a los trabajos de armonización contable, se han implementado medidas de actualización de conocimientos en lo que respecta a las nuevas disposiciones contables.

6. Políticas de contabilidad Significativas.

Aplicar los Lineamientos y normatividad emitida por el Órgano de Fiscalización del Estado, en relación a la implementación y procesos de la Armonización Contable, con el objeto de dar cumplimiento a las nuevas disposiciones de la Contabilidad Gubernamental.

7.- Posición en Moneda Extranjera y Protección por riesgo cambiario.

Todas las Operaciones económicas del Ayuntamiento, se manejan en pesos mexicanos.




LIC. MIGUEL ÁNGEL YUNES MÁRQUEZ
PRESIDENTE MUNICIPAL



LIC. LUZ ADRIANA DOZAL DELFIN
TESORERA MUNICIPAL

COMISIÓN DE HACIENDA



C.P. JOSÉ CARLOS TORRES SÁNCHEZ
SÍNDICO



C. RAÚL NÚÑEZ CALDELAS
REGIDOR CUARTO

H. Ayuntamiento del Municipio de Boca del Río, Veracruz

ESTADO ANALITICO DEL ACTIVO
del 1 al 31 de marzo de 2017

Concepto	Saldo Inicial 1	Cargos del Periodo 2	Abonos del Periodo 3	Saldo Final 4=(1+2-3)	Variación del Periodo (4-1)
ACTIVO					
Activo Circulante	671,152,364	179,137,628	169,672,217	680,617,775	9,465,411
Efectivo y Equivalentes	103,026,447	150,177,520	149,049,400	104,154,567	1,128,120
Derechos a Recibir Efectivo o Equivalentes	417,148,605	9,265,714	13,993,784	412,420,535	-4,728,070
Derechos a Recibir Bienes o Servicios	150,977,311	19,694,394	6,629,033	164,042,673	13,065,361
Inventarios	0	0	0	0	0
Almacenes	0	0	0	0	0
Estimación por Pérdida o Deterioro de Activos Circulantes	0	0	0	0	0
Otros Activos Circulantes	0	0	0	0	0
Activo No Circulante	831,259,657	200,650	0	831,460,307	200,650
Inversiones Financieras a Largo Plazo	0	0	0	0	0
Derechos a Recibir Efectivo o Equivalentes a Largo Plazo	0	0	0	0	0
Bienes Inmuebles, Infraestructura y Construcciones en Proceso	741,417,014	0	0	741,417,014	0
Bienes Muebles	89,842,643	200,650	0	90,043,294	200,650
Activos Intangibles	0	0	0	0	0
Depreciación, Deterioro y Amortización Acumulada de Bienes	0	0	0	0	0
Activos Diferidos	0	0	0	0	0
Estimación por Pérdida o Deterioro de Activos no Circulantes	0	0	0	0	0
Otros Activos no Circulantes	0	0	0	0	0
TOTAL DEL ACTIVO	1,502,412,021	179,338,278	169,672,217	1,512,078,082	9,666,061

Bajo protesta de decir verdad declaramos que los Estados Financieros y sus Notas son razonablemente correctos y responsabilidad del emisor

LIC. MIGUEL ÁNGEL YUNES MÁRQUEZ
PRESIDENTE MUNICIPAL

LIC LUZ ADRIANA DOZAL DELFÍN
TESORERA MUNICIPAL

COMISIÓN DE HACIENDA

C. RAÚL NÚÑEZ CALDELAS

REGIDOR DE HACIENDA Y PATRIMONIO MUNICIPAL

CP JOSÉ CARLOS TORRES SÁNCHEZ
SÍNDICO MUNICIPAL

H. Ayuntamiento del Municipio de Boca del Río, Veracruz
ESTADO ANÁLITICO DEL EJERCICIO DEL PRESUPUESTO DE EGRESOS
Clasificación Administrativa
del 1 de enero al 31 de marzo de 2017

Concepto	Egresos					Subejercicio
	Aprobado	Ampliaciones/ (Reducciones)	Modificado	Devengado	Pagado	
	1	2	3 = (1 + 2)	4	5	
Ayuntamiento						
Cabildo						
Presidencia Municipal	5,000,000	-	5,000,000	1,305,292	1,305,292	3,694,708
Sindicatura	600,000	-	600,000	156,635	156,635	443,365
Regiduría	15,000,000	-	15,000,000	3,915,877	3,915,877	11,084,123
Secretaría del Ayuntamiento	3,000,000	-	3,000,000	783,175	783,175	2,216,825
Organo de Control Interno	1,400,000	-	1,400,000	365,482	365,482	1,034,518
Organismos auxiliares						
Administración Pública Municipal						
Presidencia Municipal	25,000,000	-	25,000,000	6,526,462	6,526,462	18,473,538
Desarrollo Económico	50,000,000	-	50,000,000	13,052,925	13,052,925	36,947,075
Desarrollo social	141,000,000	-	141,000,000	36,809,248	36,809,248	104,190,752
Servicio Público de Tránsito	94,000,000	-	94,000,000	24,539,499	24,539,499	69,460,501
Dirección de Obras Públicas	108,295,787	-	108,295,787	28,271,535	28,271,535	80,024,252
Tesorería	47,000,000	-	47,000,000	12,269,749	12,269,749	34,730,251
Total del Gasto	490,295,787	0	490,295,787	127,995,881	127,995,881	362,299,906

LIC. MIGUEL ÁNGEL YUNES MÁRQUEZ
PRESIDENTE MUNICIPAL

C. RAÚL NÚÑEZ CALDELAS
REGIDOR DE HACIENDA Y PATRIMONIO MUNICIPAL

COMISIÓN DE HACIENDA

LIC. LUZ ADRIANA DOZAL DELFÍN
TESORERA MUNICIPAL

CP JOSÉ CARLOS TORRES SÁNCHEZ
SÍNDICO MUNICIPAL



Congreso del Estado de Veracruz de Ignacio de la Llave
 LXIV Legislatura 2016 – 2018
 Secretaría de Fiscalización



H. Ayuntamiento del Municipio de Boca del Río, Veracruz
ESTADO ANÁLITICO DEL EJERCICIO DEL PRESUPUESTO DE EGRESOS
 Clasificación Económica (por Tipo de Gasto)
 del 1 de enero al 31 de marzo de 2017

Concepto	Egresos					Subejercicio 6 = (3 - 4)
	Aprobado	Ampliaciones/ (Reducciones)	Modificado	Devengado	Pagado	
	1	2	3 = (1 + 2)	4	5	
Gasto Corriente	432,642,173	0	432,642,173	117,064,328	117,064,328	315,577,845
Gasto de Capital	52,653,614	0	52,653,614	9,025,636	9,025,636	43,627,978
Amortización de la Deuda y Disminución de Pasivos	5,000,000	0	5,000,000	1,905,917	1,905,917	3,094,083
Pensiones y jubilaciones	0	0	0	0	0	0
Participaciones	0	0	0	0	0	0
Total del Gasto	490,295,787	0	490,295,787	127,995,881	127,995,881	362,299,906

 LIC. MIGUEL ÁNGEL YUNES MÁRQUEZ
 PRESIDENTE MUNICIPAL

 C. RAÚL NÚÑEZ CALDELAS
 REGIDOR DE HACIENDA Y PATRIMONIO MUNICIPAL

COMISIÓN DE HACIENDA

 LIC. LUZ ADRIANA DOZAL DELFÍN
 TESORERA MUNICIPAL

 CP JOSÉ CARLOS TORRES SÁNCHEZ
 SÍNDICO MUNICIPAL

H. Ayuntamiento del Municipio de Boca del Río, Veracruz
ESTADO ANÁLITICO DEL EJERCICIO DEL PRESUPUESTO DE EGRESOS
Clasificación por Objeto del Gasto (Capítulo y Concepto)
del 1 de enero al 31 de marzo de 2017

Concepto	Egresos					Subejercicio 6= (3 - 4)
	Aprobado	Ampliaciones/ (Reducciones)	Modificado	Devengado	Pagado	
	1	2	3 = (1 + 2)	4	5	
Servicios Personales	214,012,173	0	214,012,173	53,991,718	53,991,718	160,020,455
Remuneraciones al Personal de Carácter Permanente	99,642,173	0	99,642,173	25,320,182	25,320,182	74,321,991
Remuneraciones al Personal de Carácter Transitorio	18,520,000	0	18,520,000	6,155,999	6,155,999	12,364,001
Remuneraciones Adicionales y Especiales	19,100,000	0	19,100,000	1,150,313	1,150,313	17,949,687
Seguridad Social	11,710,000	0	11,710,000	3,353,581	3,353,581	8,356,419
Otras Prestaciones Sociales y Económicas	58,340,000	0	58,340,000	14,688,611	14,688,611	43,651,389
Previsiones	0	0	0	0	0	0
Pago de Estímulos a Servidores Públicos	6,700,000	0	6,700,000	3,323,032	3,323,032	3,376,968
Materiales y Suministros	37,100,000	0	37,100,000	11,446,264	11,446,264	25,653,736
Materiales de Administración, Emisión de Documentos y Artículos Oficiales	6,800,000	0	6,800,000	2,775,270	2,775,270	4,024,730
Alimentos y Utensilios	0	0	0	0	0	0
Materias Primas y Materiales de Producción y Comercialización	0	0	0	0	0	0
Materiales y Artículos de Construcción y de Reparación	16,700,000	0	16,700,000	4,888,788	4,888,788	11,811,212
Productos Químicos, Farmacéuticos y de Laboratorio	0	0	0	0	0	0
Combustibles, Lubricantes y Aditivos	10,000,000	0	10,000,000	2,862,333	2,862,333	7,137,667
Vestuario, Blancos, Prendas de Protección y Artículos Deportivos	1,000,000	0	1,000,000	89,868	89,868	910,132
Materiales y Suministros Para Seguridad	0	0	0	0	0	0
Herramientas, Refacciones y Accesorios Menores	2,600,000	0	2,600,000	830,004	830,004	1,769,996
Servicios Generales	138,630,000	0	138,630,000	42,449,900	42,449,900	96,180,100
Servicios Básicos	33,980,000	0	33,980,000	9,820,263	9,820,263	24,159,737
Servicios de Arrendamiento	42,950,000	0	42,950,000	10,411,358	10,411,358	32,538,642
Servicios Profesionales, Científicos, Técnicos y Otros Servicios	5,500,000	0	5,500,000	558,867	558,867	4,941,133
Servicios Financieros, Bancarios y Comerciales	1,825,000	0	1,825,000	1,351,548	1,351,548	473,452
Servicios de Instalación, Reparación, Mantenimiento y Conservación	16,100,000	0	16,100,000	5,590,121	5,590,121	10,509,879
Servicios de Comunicación Social y Publicidad	19,500,000	0	19,500,000	3,354,351	3,354,351	16,145,649
Servicios de Traslado y Viáticos	1,800,000	0	1,800,000	359,670	359,670	1,440,330
Servicios Oficiales	12,345,000	0	12,345,000	3,249,157	3,249,157	9,095,843
Otros Servicios Generales	4,630,000	0	4,630,000	7,754,564	7,754,564	-3,124,564
Transferencias, Asignaciones, Subsidios y Otras Ayudas	39,000,000	0	39,000,000	8,990,538	8,990,538	30,009,462
Transferencias Internas y Asignaciones al Sector Público	0	0	0	0	0	0
Transferencias al Resto del Sector Público	0	0	0	0	0	0
Subsidios y Subvenciones	0	0	0	0	0	0
Ayudas Sociales	39,000,000	0	39,000,000	8,990,538	8,990,538	30,009,462
Pensiones y Jubilaciones	0	0	0	0	0	0
Transferencias a Fideicomisos, Mandatos y Otros Análogos	0	0	0	0	0	0
Transferencias a la Seguridad Social	0	0	0	0	0	0
Donativos	0	0	0	0	0	0
Transferencias al Exterior	0	0	0	0	0	0
Bienes Muebles, Inmuebles e Intangibles	2,500,000	0	2,500,000	1,851,659	1,851,659	648,341
Mobiliario y Equipo de Administración	2,500,000	0	2,500,000	1,851,659	1,851,659	648,341
Mobiliario y Equipo Educativo y Recreativo	0	0	0	0	0	0

9



SECRETARÍA DE FISCALIZACIÓN

Congreso del Estado de Veracruz de Ignacio de la Llave
LXIV Legislatura 2016 – 2018
Secretaría de Fiscalización



H. Ayuntamiento del Municipio de Boca del Río, Veracruz
ESTADO ANÁLITICO DEL EJERCICIO DEL PRESUPUESTO DE EGRESOS
Clasificación por Objeto del Gasto (Capítulo y Concepto)
del 1 de enero al 31 de marzo de 2017

Concepto	Egresos					Subejercicio 6 = (3 - 4)
	Aprobado	Ampliaciones/ (Reducciones)	Modificado	Devengado	Pagado	
	1	2	3 = (1 + 2)	4	5	
Equipo e Instrumental Médico y de Laboratorio	0	0	0			0
Vehículos y Equipo de Transporte	0	0	0			0
Equipo de Defensa y Seguridad	0	0	0			0
Maquinaria, Otros Equipos y Herramientas	0	0	0			0
Activos Biológicos	0	0	0			0
Bienes Inmuebles	0	0	0			0
Activos Intangibles	0	0	0			0
Inversión Pública	52,653,614	0	52,653,614	7,173,977	7,173,977	45,479,637
Obra Pública en Bienes de Dominio Público	52,653,614	0	52,653,614	7,173,977	7,173,977	45,479,637
Obra Pública en Bienes Propios	0	0	0			0
Proyectos Productivos y Acciones de Fomento	0	0	0			0
Inversiones Financieras y Otras Provisiones	1,400,000	0	1,400,000	185,908	185,908	1,214,092
Inversiones Para el Fomento de Actividades Productivas	0	0	0			0
Acciones y Participaciones de Capital	0	0	0			0
Compra de Títulos y Valores	0	0	0			0
Concesión de Préstamos	0	0	0			0
Inversiones en Fideicomisos, Mandatos y Otros Análogos	0	0	0			0
Otras Inversiones Financieras	0	0	0			0
Provisiones para Contingencias y Otras Erogaciones Especiales	1,400,000	0	1,400,000	185,908	185,908	1,214,092
Participaciones y Aportaciones	0	0	0	0	0	0
Participaciones	0	0	0			0
Aportaciones	0	0	0			0
Convenios	0	0	0			0
Deuda Pública	5,000,000	0	5,000,000	1,905,917	1,905,917	3,094,083
Amortización de la Deuda Pública	0	0	0			0
Intereses de la Deuda Pública	0	0	0			0
Comisiones de la Deuda Pública	0	0	0			0
Gastos de la Deuda Pública	0	0	0			0
Costo por Coberturas	0	0	0			0
Apoyos Financieros	0	0	0			0
Adeudos de Ejercicios Fiscales Anteriores (Adefas)	5,000,000	0	5,000,000	1,905,917	1,905,917	3,094,083
Total del Gasto	490,295,787	0	490,295,787	127,995,881	127,995,881	362,299,906

LIC. MIGUEL ÁNGEL YUNES MÁRQUEZ
PRESIDENTE MUNICIPAL

C. RAÚL NÚÑEZ CALDELAS
REGIDOR DE HACIENDA Y PATRIMONIO MUNICIPAL

COMISIÓN DE HACIENDA

LIC. LUZ ADRIANA DOZAL DELFÍN
TESORERA MUNICIPAL


CP JOSÉ CARLOS TORRES SÁNCHEZ
SÍNDICO MUNICIPAL

DEUDA PÚBLICA	Nº Y FECHA DE LA GOE DE APROB.H.CONGRESO	Nº Y FECHA DE REG. EN SHCP	TIPO DE DEUDA	CLASIFICACIÓN DE DEUDA	FECHA DE CONTRATACIÓN	MONTO ORIGINAL DE LA DEUDA	PLAZO	SALDO FINAL DEL EJERCICIO ANTERIOR	AJUSTES AL VALOR DE LA DEUDA +/-	CAPITAL PAGADO EN EL PRESENTE EJERCICIO	INTERESES PAGADOS EN EL PRESENTE EJERCICIO	SALDO AL 31 DE MARZO DE 2017.
Instituciones de crédito 1) Banca Comercial 2) Banca de Desarrollo												
Titulos y Valores												
Arrendamientos Financieros												
Otros pasivos												
Total Deuda y Otros Pasivos												

SIN MOVIMIENTOS

Clave del Tipo de Deuda
1 - Ordinaria
2 - Extraordinaria o Contingente

Clave de Clasificación de Deuda
1 - Corto Plazo
2 - Largo Plazo


LIC. MIGUEL ÁNGEL YUNES MÁRQUEZ
PRESIDENTE MUNICIPAL


MTRA. LUZ ADRIANA DOZAL DELFIN
TESORERA MUNICIPAL

COMISIÓN DE HACIENDA


C.P. JOSÉ CARLOS TORRES SÁNCHEZ
SÍNDICO


C. RAÚL NÚÑEZ CALDELAS
REGIDOR



Congreso del Estado de Veracruz de Ignacio de la Llave
LXIV Legislatura 2016 – 2018
Secretaría de Fiscalización



H. Ayuntamiento del Municipio de Boca del Río, Veracruz
ESTADO ANALÍTICO DEL EJERCICIO DEL PRESUPUESTO DE EGRESOS
Clasificación Funcional (Finalidad y Función)
del 1 de enero al 31 de marzo de 2017

Concepto	Egresos					Subejercicio 6 = (3 - 4)
	Aprobado	Ampliaciones/ (Reducciones)	Modificado	Devengado	Pagado	
	1	2	3 = (1 + 2)	4	5	
Gobierno	209,677,173	0	209,677,173	54,738,007	54,738,007	154,939,166
Legislación	13,500,000	0	13,500,000	3,524,290	3,524,290	9,975,710
Justicia	0	0	0	0	0	0
Coordinación de la Política de Gobierno	166,052,173	0	166,052,173	43,349,330	43,349,330	122,702,843
Relaciones Exteriores	0	0	0	0	0	0
Asuntos Financieros y Hacendarios	1,825,000	0	1,825,000	476,432	476,432	1,348,568
Seguridad Nacional	0	0	0	0	0	0
Asuntos de Orden Público y de Seguridad Interior	1,000,000	0	1,000,000	261,058	261,058	738,942
Otros Servicios Generales	27,300,000	0	27,300,000	7,126,897	7,126,897	20,173,103
Desarrollo Social	257,518,614	0	257,518,614	67,485,319	67,485,319	190,033,295
Protección Ambiental	103,790,000	0	103,790,000	27,353,158	27,353,158	76,436,842
Vivienda y Servicios a la Comunidad	97,753,614	0	97,753,614	25,519,411	25,519,411	72,234,203
Salud	39,000,000	0	39,000,000	10,181,281	10,181,281	28,818,719
Recreación, Cultura y Otras Manifestaciones Sociales	12,345,000	0	12,345,000	3,222,767	3,222,767	9,122,233
Educación	0	0	0	0	0	0
Protección Social	0	0	0	0	0	0
Otros Asuntos Sociales	4,630,000	0	4,630,000	1,208,701	1,208,701	3,421,299
Desarrollo Económico	18,100,000	0	18,100,000	3,866,638	3,866,638	14,233,362
Asuntos Económicos, Comerciales y Laborales en General	16,700,000	0	16,700,000	3,680,730	3,680,730	13,019,270
Agropecuaria, Silvicultura, Pesca y Caza	0	0	0	0	0	0
Combustibles y Energía	0	0	0	0	0	0
Minería, Manufacturas y Construcción	0	0	0	0	0	0
Transporte	0	0	0	0	0	0
Comunicaciones	0	0	0	0	0	0
Turismo	1,400,000	0	1,400,000	185,908	185,908	1,214,092
Ciencia, Tecnología e Innovación	0	0	0	0	0	0
Otras Industrias y Otros Asuntos Económicos	0	0	0	0	0	0
Otras no Clasificadas en Funciones Anteriores	5,000,000	0	5,000,000	1,905,917	1,905,917	3,094,083
Transacciones de la Deuda Pública / Costo Financiero de la Deuda	0	0	0	0	0	0
Transferencias, Participaciones y Aportaciones entre Diferentes Niveles y Ordenes de Gobierno	0	0	0	0	0	0
Saneamiento del Sistema Financiero	0	0	0	0	0	0
Adeudos de Ejercicios Fiscales Anteriores	5,000,000	0	5,000,000	1,905,917	1,905,917	3,094,083
Total del Gasto	490,295,787	0	490,295,787	127,995,881	127,995,881	362,299,906



Congreso del Estado de Veracruz de Ignacio de la Llave
LXIV Legislatura 2016 – 2018
Secretaría de Fiscalización



H. Ayuntamiento del Municipio de Boca del Río, Veracruz
ESTADO ANÁLITICO DEL EJERCICIO DEL PRESUPUESTO DE EGRESOS
Clasificación Funcional (Finalidad y Función)
del 1 de enero al 31 de marzo de 2017

LIC. MIGUEL ÁNGEL YUNES MÁRQUEZ
PRESIDENTE MUNICIPAL

C. RAÚL NÚÑEZ CALDELAS
REGIDOR DE HACIENDA Y PATRIMONIO MUNICIPAL

COMISIÓN DE HACIENDA

LIC. LUZ ADRIANA DOZAL DELFÍN
TESORERA MUNICIPAL

CP JOSÉ CARLOS TORRES SÁNCHEZ
SÍNDICO MUNICIPAL

DEUDA PÚBLICA	N° Y FECHA DE LA GOE DE APROB.H.CONGRESO	N° Y FECHA DE REG. EN SHCP	TIPO DE DEUDA	CLASIFICACIÓN DE DEUDA	FECHA DE CONTRATACIÓN	MONTO ORIGINAL DE LA DEUDA	PLAZO	SALDO FINAL DEL EJERCICIO ANTERIOR	AJUSTES AL VALOR DE LA DEUDA +/-	CAPITAL PAGADO EN EL PRESENTE EJERCICIO	INTERESES PAGADOS EN EL PRESENTE EJERCICIO	SALDO AL 31 DE MARZO DE 2017.
Instituciones de crédito 1)Banca Comercial												
2)Banca de Desarrollo												
Títulos y Valores												
Arrendamientos Financieros												
Otros pasivos												
Total Deuda y Otros Pasivos												


SIN MOVIMIENTOS

Clave del Tipo de Deuda

- 1 - Ordinaria
- 2 - Extraordinaria o Contingente

Clave de Clasificación de Deuda

- 1 - Corto Plazo
- 2 - Largo Plazo


LIC. MIGUEL ÁNGEL YUNES MÁRQUEZ
PRESIDENTE MUNICIPAL


MTRA. LUZ ADRIANA DOZAL DELFIN
TESORERA MUNICIPAL

COMISIÓN DE HACIENDA


C.P. JOSÉ CARLOS TORRES SÁNCHEZ
SÍNDICO


C. RAÚL NÚÑEZ CALDELAS
REGIDOR