



H. AYUNTAMIENTO  
DE BOCA DEL RÍO



Boca del Río, Veracruz, 17 de Septiembre de 2018

Oficio: SDC-214-2018

Asunto: Entrega de Estados Financieros

**Dip. María Elisa Manterola Sáinz**  
**Presidenta de la Mesa Directiva**  
**LXIV Legislatura del H. Congreso del Estado de Veracruz.**  
**Presente**

**At'n. Lic. Oscar Viveros Hernández**  
**Secretaría de Fiscalización.**

De conformidad con el artículo 72 fracción XIII de la Ley Orgánica del Municipio Libre para el Estado de Veracruz y para dar cumplimiento al mismo; adjunto al presente encontrará los Estados Financieros Consolidados correspondiente al mes de Agosto de 2018, que se integran por:

- 1.-Recursos Propios (Arbitrios).
- 2.-Fondo de Infraestructura Social Municipal (F.I.S.M.)
- 3.-Fondo de Aportación para el Fortalecimiento de los Municipios (F.A.F.M.)
- 4.-Sedesol
- 5.-Zona Federal Marítima (ZOFEMAT).

Sin más por el momento, me despido de Usted.

**Atentamente**

**Lic. Humberto Alonso Morelli**  
**Presidente Municipal Constitucional**

C.c.p. Lic. Iliana León Huesca.-Síndica Única.- Para su conocimiento.-  
C.c.p. Lic. Enrique de Jesús Flores Cano. Regidor.- Mismo Fin.-  
C.c.p. CP. José Carlos Torres Sánchez.-Tesorero Municipal.- Mismo Fin.-  
C.c.p. LC. Eliel García Peña.- Contralor Municipal.- Mismo Fin.  
C.c.p. Archivo.

EL SUSCRITO LICENCIADO GERARDO NIETO CASAS, SECRETARIO DEL HONORABLE AYUNTAMIENTO CONSTITUCIONAL DE BOCA DEL RIO, ESTADO DE VERACRUZ DE IGNACIO DE LA LLAVE, DESIGNADO EN LA PRIMERA SESION ORDINARIA DE CABILDO DE FECHA PRIMERO DE ENERO DEL 2018 Y CON FUNDAMENTO EN LO DISPUESTO EN LA FRACCION V DEL ARTICULO 70 DE LA LEY ORGANICA DEL MUNICIPIO LIBRE Y SOBERANO DEL ESTADO DE VERACRUZ DE IGNACIO DE LLAVE.-----

-----C E R T I F I C O-----

QUE EN LA DÉCIMA OCTAVA SESIÓN ORDINARIA DE CABILDO DE FECHA 19 DE SEPTIEMBRE DEL 2018, SE APROBÓ POR MAYORÍA CON DOCE VOTOS A FAVOR DE LOS CIUDADANOS HUMBERTO ALONSO MORELLI, PRESIDENTE MUNICIPAL CONSTITUCIONAL; ILIANA LISETH LEÓN HUESCA, SÍNDICA ÚNICA; LUIS HUMBERTO TEJEDA TAIBO, REGIDOR PRIMERO; MARÍA CRISTINA ARAIZA GONZÁLEZ, REGIDORA SEGUNDA; GERMAN ARTURO YUNES MORALES, REGIDOR TERCERO; MARÍA MIRTHA MARTÍNEZ BELTRÁN, REGIDORA CUARTA; RAYMUNDO MONTESINOS ROMERO, REGIDOR QUINTO; SMIRNA CASTRO GARCÍA, REGIDORA SEXTA; JUAN RUÍZ SAAVEDRA, REGIDOR SÉPTIMO; ESTHER CRUZ HERNÁNDEZ, REGIDORA OCTAVA; ENRIQUE DE JESÚS FLORES CANO, REGIDOR NOVENO; ERIKA MIKEL HERMIDA, REGIDORA DÉCIMA PRIMERA; Y DOS VOTOS EN CONTRA DE LOS CIUDADANOS CARLOS ALBERTO BUTRÓN VALENZUELA, REGIDOR DÉCIMO; Y CELIA TRINIDAD LUNA PACHECO, REGIDORA DÉCIMA SEGUNDA; EL SIGUIENTE PUNTO DE ACUERDO 5.- PROPUESTA POR PARTE DE LA MAESTRA ILIANA LISETH LEÓN HUESCA, SÍNDICA ÚNICA DEL AYUNTAMIENTO, DE LOS ESTADOS FINANCIEROS CORRESPONDIENTES AL MES DE AGOSTO DEL 2018; Y APROBACIÓN EN SU CASO.-----

LO QUE SE HACE CONSTAR PARA LOS FINES A QUE HAYA LUGAR, EXPIDIENDOSE LA PRESENTE EN LA CIUDAD DE BOCA DEL RIO, ESTADO DE VERACRUZ DE IGNACIO DE LA LLAVE, A LOS 19 DIAS DE SEPTIEMBRE DEL 2018.-----

ATENTAMENTE.

EL C. SECRETARIO DEL H. AYUNTAMIENTO DE BOCA DEL RIO.  
ESTADO DE VERACRUZ DE IGNACIO DE LA LLAVE.

2018-2021

LIC. GERARDO NIETO CASAS



CONCEPTO

Año

2016

2017

CONCEPTO

2018

Año

2017

ACTIVO	2016	2017	2018	2017
<b>Activo Circulante</b>				
Efectivo y Equivalentes	82,380,435	11,813,255	105,136,973	26,537,357
Derechos a Recibir Efectivo o Equivalentes	405,222,284	382,158,630	0	0
Derechos a Recibir Bienes o Servicios	119,987,212	27,449,382	0	0
Inventarios	0	0	0	0
Almacenes	0	0	0	0
Estimación por Pérdida o Deterioro de Activos Circulantes	0	0	0	0
Otros Activos Circulantes	0	0	0	0
<b>Total de Activos Circulantes</b>	<b>607,589,931</b>	<b>421,421,267</b>	<b>105,136,973</b>	<b>26,537,357</b>
<b>Activo No Circulante</b>				
Inversiones Financieras a Largo Plazo	0	0	0	0
Derechos a Recibir Efectivo o Equivalentes a Largo Plazo	0	0	0	0
Bienes Inmuebles, Infraestructura y Construcciones en Proceso	1,890,353,684	1,883,296,591	75,042,256	80,044,876
Bienes Muebles	118,001,277	109,265,103	0	0
Activos Intangibles	0	0	0	0
Depreciación, Deterioro y Amortización Acumulada de Bienes	0	0	0	0
Activos Diferidos	0	0	0	0
Estimación por Pérdida o Deterioro de Activos no Circulantes	0	0	0	0
Otros Activos no Circulantes	0	0	0	0
<b>Total de Activos No Circulantes</b>	<b>2,008,354,961</b>	<b>1,992,561,694</b>	<b>75,042,256</b>	<b>80,044,876</b>
<b>Total del Activo</b>	<b>2,615,944,892</b>	<b>2,413,982,962</b>	<b>180,179,229</b>	<b>106,582,234</b>
<b>HACIENDA PÚBLICA/ PATRIMONIO</b>				
<b>Hacienda Pública/Patrimonio Contribuido</b>				
Aportaciones			2,068,727,753	2,015,255,612
Donaciones de Capital			0	0
Actualización de la Hacienda Pública / Patrimonio			0	0
<b>Hacienda Pública/Patrimonio Generado</b>			<b>367,037,911</b>	<b>292,145,116</b>
Resultados del Ejercicio (Ahorro / Desahorro)			90,153,870	78,543,595
Resultados de Ejercicios Anteriores			276,884,040	213,601,521
Revalúos			0	0
Reservas			0	0
Rectificaciones de Resultados de Ejercicios Anteriores			0	0
<b>Exceso o Insuficiencia en la Actualización de la Hacienda Pública/Patrimonio</b>			<b>0</b>	<b>0</b>
Resultado por Posición Monetaria			0	0
Resultado por Tenencia de Activos no Monetarios			0	0
<b>Total Hacienda Pública/ Patrimonio</b>			<b>2,435,765,664</b>	<b>2,307,400,728</b>
<b>Total del Pasivo y Hacienda Pública / Patrimonio</b>			<b>2,615,944,893</b>	<b>2,413,982,962</b>

Bajo protesta de decir verdad declaramos que los Estados Financieros y sus Notas son razonablemente correctos y responsabilidad del emisor

LIC. HUMBERTO ALONSO MORELLI  
PRESIDENTE MUNICIPAL

CP. JOSÉ CARLOS TORRES SÁNCHEZ  
TESORERO MUNICIPAL

COMISIÓN DE HACIENDA

LIC. ENRIQUE DE JESÚS FLORES CANO  
REGIDOR DE HACIENDA Y PATRIMONIO MUNICIPAL

LIC. ILLIANA EISETH LEÓN HUESCA  
SÍNDICA MUNICIPAL

Concepto	2018	2017	Concepto	2018	2017
<b>INGRESOS Y OTROS BENEFICIOS</b>			<b>GASTOS Y OTRAS PERDIDAS</b>		
Ingresos de la Gestión	164,165,052	521,336,226	Gastos de Funcionamiento	266,594,642	645,596,371
Impuestos	97,561,322	112,312,998	Servicios Personales	155,368,771	220,374,145
Cuotas y Aportaciones de Seguridad Social	0	0	Materiales y Suministros	20,296,069	44,183,659
Contribuciones de Mejoras	0	0	Servicios Generales	90,909,805	379,038,567
Derechos	28,077,642	179,026,067	Transferencia, Asignaciones, Subsidios y Otras Ayudas	14,451,046	22,591,788
Productos de Tipo Corriente	2,086,876	187,219,165	Transferencias Internas y Asignaciones al Sector Público	0	0
Aprovechamientos de Tipo Corriente	13,345,316	26,343,635	Transferencias al Resto del Sector Público	0	0
Ingresos por Venta de Bienes y Servicios	23,093,894	16,434,362	Subsidios y Subvenciones	14,451,046	22,591,788
Ingresos no Comprendidos en las Fracciones de la Ley de Ingresos Cautadas en Ejercicios Fiscales Anteriores Pendientes de Liquidación o Pago	0	0	Ayudas Sociales	0	0
Participaciones, Aportaciones, Transferencias, Asignaciones, Subsidios y Otras Ayudas	314,766,745	596,042,651	Pensiones y Jubilaciones	0	0
Participaciones y Aportaciones	0	596,042,651	Transferencias a Fideicomisos, Mandatos y Contratos Análogos	0	0
Transferencia Asignaciones, Subsidios y Otras ayudas	0	0	Transferencias a la Seguridad Social	0	0
Otros Ingresos y Beneficios	0	89,487,379	Donativos	0	0
Ingresos Fiscales	0	0	Transferencias al Exterior	0	0
Incremento por Variación de Inventarios	0	0	Participaciones y Aportaciones	0	0
Diminución del Exceso de Estimaciones por Pérdida o Deterioro u Obsolescencia	0	0	Participaciones	0	0
Diminución del Exceso de Provisiones	0	0	Aportaciones	0	0
Otros Ingresos y Beneficios Varios	0	89,487,379	Convenios	0	0
<b>Total de Ingresos y Otros Beneficios</b>	<b>478,931,796</b>	<b>1,186,876,256</b>	Intereses, Comisiones y Otros Gastos de la Deuda Pública	8,931,968	12,794,220
			Intereses de la Deuda Pública	0	0
			Comisiones de la Deuda Pública	8,931,968	12,794,220
			Gastos de la Deuda Pública	0	0
			Costo por Coberturas	0	0
			Apoyos Financieros	0	0
			Otros Gastos y Pérdidas Extraordinarias	753,661	972,347
			Estimaciones, Depreciaciones, Deterioros, Obsolescencia y Amortizaciones	0	0
			Provisiones	753,661	972,347
			Destrucción de Inventarios	0	0
			Aumento por Insuficiencia de Estimaciones por Pérdida o Deterioro y Obsolescencia	0	0
			Aumento por Insuficiencia de Provisiones	0	0
			Otros Gastos	0	0
			Inversión Pública	98,055,809	428,377,935
			Inversión Pública no Capitalizable	98,055,809	428,377,935
			<b>Total de Gastos y Otras Pérdidas</b>	<b>388,777,928</b>	<b>1,108,332,661</b>
			<b>Resultados del Ejercicio (Ahorro/Desahorro)</b>	<b>90,153,870</b>	<b>78,543,595</b>

Bajo protesta de decir verdad declaramos que los Estados Financieros y sus Notas, son razonablemente correctos y responsabilidad del emisor

UC. HUMBERTO ALONSO MARELLI  
PRESIDENTE MUNICIPAL

UC. ENRIQUE DE JESÚS FLORES CANO  
REGIDOR DE HACIENDA Y PATRIMONIO MUNICIPAL

COMISIÓN DE HACIENDA

UC. JOSÉ CARLOS TORRES SÁNCHEZ  
TESORERO MUNICIPAL

UC. ILIANA LISSEH UJÓN HUESCA  
SÍNDICA MUNICIPAL

H. Ayuntamiento del Municipio de Boca del Río, Veracruz  
**ESTADO DE VARIACIÓN EN LA HACIENDA PÚBLICA**  
 del 1 de Enero al 31 de Agosto de 2018

Concepto	Hacienda Pública/Patrimonio Contribuido	Hacienda Pública/Patrimonio Generado de Ejercicios Anteriores	Hacienda Pública/Patrimonio Generado del Ejercicio	Ajustes por Cambios de Valor	TOTAL
<b>Rectificaciones de Resultados de Ejercicios Anteriores</b>		0	0	0	0
Patrimonio Neto Inicial Ajustado del Ejercicio 2018	2,015,255,612			0	2,015,255,612
Aportaciones	2,015,255,612			0	2,015,255,612
Donaciones de Capital	0			0	0
Actualización de la Hacienda Pública/Patrimonio	0			0	0
<b>Variaciones de la Hacienda Pública/Patrimonio Neto del Ejercicio 2018</b>		213,601,521	78,543,595	0	292,145,116
Resultados del Ejercicio (Ahorro/Desahorro)			78,543,595	0	78,543,595
Resultados de Ejercicios Anteriores		213,601,521		0	213,601,521
Revalúos		0		0	0
Reservas		0		0	0
<b>Hacienda Pública/Patrimonio Neto Final del Ejercicio 2015</b>	2,015,255,612	213,601,521	78,543,595	0	2,307,400,729
<b>Cambios en la Hacienda Pública/Patrimonio Neto del Ejercicio 2018</b>	53,472,141			0	53,472,141
Aportaciones	53,472,141			0	53,472,141
Donaciones de Capital	0			0	0
Actualización de la Hacienda Pública/Patrimonio	0			0	0
<b>Variaciones de la Hacienda Pública/Patrimonio Neto del Ejercicio 2018</b>		63,282,519	11,610,275	0	74,892,794
Resultados del Ejercicio (Ahorro/Desahorro)			11,610,275	0	11,610,275
Resultados de Ejercicios Anteriores		63,282,519		0	63,282,519
Revalúos		0		0	0
Reservas		0		0	0
<b>Saldo Neto en la Hacienda Pública / Patrimonio 2018</b>	2,068,727,753	276,884,040	90,153,870	0	2,435,765,664

Bajo protesta de decir verdad declaramos que los Estados Financieros y sus Notas son razonablemente correctos y responsabilidad del emisor

  
**LIC. HUMBERTO ALONSO MORELLI**  
 PRESIDENTE MUNICIPAL

  
**CP. JOSÉ CARLOS TORRES SÁNCHEZ**  
 TESORERO MUNICIPAL

COMISIÓN DE HACIENDA

  
**LIC. ENRIQUE DE JESÚS FLORES CANO**  
 REGIDOR DE HACIENDA Y PATRIMONIO MUNICIPAL

  
**LIC. ILIANA USETH LEÓN HUESCA**  
 SINDICA MUNICIPAL

Concepto	Origen	Aplicación	Concepto	Origen	Aplicación
<b>ACTIVO</b>	-7,203,724	10,816,691	<b>PASIVO</b>	78,599,616	-5,002,620
<b>Activo Circulante</b>	-7,203,724	2,169,565	<b>Activo Circulante</b>	78,599,616	0
Efectivo y Equivalentes	-6,334,020	0	Cuentas por Pagar a Corto Plazo	78,599,616	0
Derechos a Recibir Efectivo o Equivalentes	-869,703	0	Documentos por Pagar a Corto Plazo	0	0
Derechos a Recibir Bienes o Servicios	0	2,168,565	Porción a Corto Plazo de la Deuda Pública a Largo Plazo	0	0
Inventarios	0	0	Títulos y Valores a Corto Plazo	0	0
Almacenes	0	0	Pasivos Diferidos a Corto Plazo	0	0
Estimación por Pérdida o Deterioro de Activos Circulantes	0	0	Fondos y Bienes de Terceros en Garantía y/o Administración a Corto Plazo	0	0
Otros Activos Circulantes	0	0	Provisiones a Corto Plazo	0	0
<b>Activo No Circulante</b>	0	8,648,126	<b>Otros Pasivos a Corto Plazo</b>	0	0
Inversiones Financieras a Largo Plazo	0	0	<b>Pasivo No Circulante</b>	0	-5,002,620
Derechos a Recibir Efectivo o Equivalentes a Largo Plazo	0	0	Cuentas por Pagar a Largo Plazo	0	0
Bienes Inmuebles, Infraestructura y Construcciones en Proceso	0	7,057,093	Documentos por Pagar a Largo Plazo	0	0
Bienes Muebles	0	1,591,033	Deuda Pública a Largo Plazo	0	-5,002,620
Activos Intangibles	0	0	Pasivos Diferidos a Largo Plazo	0	0
Depreciación, Deterioro y Amortización Acumulada de Bienes	0	0	Fondos y Bienes de Terceros en Garantía y/o en Administración a Largo Plazo	0	0
Activos Diferidos	0	0	Provisiones a Largo Plazo	0	0
Estimación por Pérdida o Deterioro de Activos no Circulantes	0	0	<b>HACIENDA PÚBLICA/ PATRIMONIO</b>	128,364,935	0
Otros Activos no Circulantes	0	0	<b>Hacienda Pública/Patrimonio Contribuido</b>	53,472,141	0
			Aportaciones	53,472,141	0
			Donaciones de Capital	0	0
			Actualización de la Hacienda Pública / Patrimonio	0	0
			<b>Hacienda Pública/Patrimonio Generado</b>	74,892,794	0
			Resultados del Ejercicio (Ahorro / Desahorro)	11,610,275	0
			Resultados de Ejercicios Anteriores	63,282,519	0
			Revalúos	0	0
			Reservas	0	0
			Rectificaciones de Resultados de Ejercicios Anteriores	0	0
			<b>Exceso o Insuficiencia en la Actualización de la Hacienda Pública/Patrimonio</b>	0	0
			Resultado por Posición Monetaria	0	0
			Resultado por Tenencia de Activos no Monetarios	0	0

Bajo protesta de decir verdad declaramos que los Estados Financieros y sus Notas son razonablemente correctos y responsabilidad del emisor

LIC. HUMBERTO ALONSO MORELLI  
PRESIDENTE MUNICIPAL

CP JOSÉ CARLOS TORRES SÁNCHEZ  
TESORERO MUNICIPAL

COMISIÓN DE HACIENDA

LIC. ENRIQUE DE JESÚS FLORES CANO  
REGIDOR DE HACIENDA Y PATRIMONIO MUNICIPAL

LIC. ILIANA LISETH LEÓN HUESCA  
SÍNDICA MUNICIPAL

H. Ayuntamiento del Municipio de Boca del Río, Veracruz  
**ESTADO ANALITICO DEL ACTIVO**  
 del 1 de Enero al 31 de Agosto de 2018

Concepto	Saldo Inicial 1	Cargos del Periodo 2	Abonos del Periodo 3	Saldo Final 4=(1+2-3)	Variación del Periodo (4-1)
<b>ACTIVO</b>					
<b>Activo Circulante</b>	612,625,090	172,216,017	177,251,176	607,589,931	-5,035,159
Efectivo y Equivalentes	88,714,455	139,623,639	145,957,659	82,380,435	-6,334,020
Derechos a Recibir Efectivo o Equivalentes	406,091,988	10,027,619	10,897,322	405,222,284	-869,703
Derechos a Recibir Bienes o Servicios	117,818,647	22,564,759	20,396,194	119,987,212	2,168,565
Inventarios	0	0	0	0	0
Almacenes	0	0	0	0	0
Estimación por Pérdida o Deterioro de Activos Circulantes	0	0	0	0	0
Otros Activos Circulantes	0	0	0	0	0
<b>Activo No Circulante</b>	1,999,706,835	8,752,526	104,400	2,008,354,961	8,648,126
Inversiones Financieras a Largo Plazo	0	0	0	0	0
Derechos a Recibir Efectivo o Equivalentes a Largo Plazo	0	0	0	0	0
Bienes Inmuebles, Infraestructura y Construcciones en Proceso	1,883,296,591	7,057,093	0	1,890,353,684	7,057,093
Bienes Muebles	116,410,244	1,695,433	104,400	118,001,277	1,591,033
Activos Intangibles	0	0	0	0	0
Depreciación, Deterioro y Amortización Acumulada de Bienes	0	0	0	0	0
Activos Diferidos	0	0	0	0	0
Estimación por Pérdida o Deterioro de Activos no Circulantes	0	0	0	0	0
Otros Activos no Circulantes	0	0	0	0	0
<b>TOTAL DEL ACTIVO</b>	2,612,331,925	180,968,543	177,355,576	2,615,944,892	3,612,967

Bajo protesta de decir verdad declaramos que los Estados Financieros y sus Notas son razonablemente correctos y responsabilidad del emisor

  
**LIC. HUMBERTO ALONSO MORELLI**  
 PRESIDENTE MUNICIPAL

COMISIÓN DE HACIENDA

  
**CP. JOSÉ CARLOS TORRES SÁNCHEZ**  
 TESORERO MUNICIPAL

  
**LIC. ILIANA INSETH LEÓN HUESCA**  
 SÍNDICA MUNICIPAL

Concepto		2017	2018	2017
<b>Flujos de Efectivo de las Actividades de Operación</b>				
<b>Origen</b>				
Impuestos		478,931,796	1,186,876,256	0
Cuotas y Aportaciones de Seguridad Social		97,561,322	112,312,988	0
Contribuciones de mejoras		0	0	0
Derechos		28,077,642	179,026,067	0
Productos de Tipo Corriente		2,066,676	187,219,165	0
Aprovechamientos de Tipo Corriente		13,345,316	26,343,635	0
Ingresos por Venta de Bienes y Servicios		23,093,894	16,434,362	0
Ingresos no Comprendidos en las Fracciones de la Ley de Ingresos Causados en Ejercicios Fiscales Anteriores Pendientes de Liquidación o Pago		0	0	0
Participaciones y Aportaciones		314,766,745	596,042,651	0
Transferencias, Asignaciones y Subsidios y Otras Ayudas		0	0	0
Otros Orígenes de Operación		0	69,497,379	0
<b>Aplicación</b>				
Servicios Personales		281,790,148	667,160,506	0
Materiales y Suministros		155,388,771	220,374,145	0
Servicios Generales		20,286,066	44,183,659	0
Transferencias Internas y Asignaciones al Sector Público		90,909,805	379,038,567	0
Transferencias al resto del Sector Público		0	0	0
Subsidios y Subvenciones		0	0	0
Ayudas Sociales		14,451,846	22,591,788	0
Pensiones y Jubilaciones		0	0	0
Transferencias a Fideicomisos, Mandatos y Contratos Análogos		0	0	0
Transferencias a la Seguridad Social		0	0	0
Donativos		0	0	0
Transferencias al Externo		0	0	0
Participaciones		0	0	0
Aportaciones		0	0	0
Convenios		0	0	0
Otras Aplicaciones de Operación		753,661	972,347	0
<b>Flujos Netos de Efectivo por Actividades de Operación</b>		<b>197,141,648</b>	<b>519,715,749</b>	<b>70,567,180</b>
<b>Incremento/Disminución Neta en el Efectivo y Equivalentes al Efectivo</b>				
Efectivo y Equivalentes al Efectivo al inicio del Ejercicio		65,222,246	11,813,255	11,813,255
Efectivo y Equivalentes al Efectivo al final del Ejercicio		11,813,255	82,380,435	11,813,255
<b>Flujos de Efectivo de las Actividades de Inversión</b>				
<b>Origen</b>				
Bienes Inmuebles, Infraestructura y Construcciones en Proceso		0	0	0
Bienes Muebles		0	0	0
Otros Orígenes de Inversión		0	0	0
<b>Aplicación</b>				
Bienes Inmuebles, Infraestructura y Construcciones en Proceso		117,642,500	560,330,520	0
Bienes Muebles		90,902,673	400,979,897	0
Otras Aplicaciones de Inversión		7,153,136	27,398,048	0
		19,586,691	131,952,595	0
<b>Flujos Netos de Efectivo por Actividades de Inversión</b>		<b>-117,642,500</b>	<b>-560,330,520</b>	<b>0</b>
<b>Flujo de Efectivo de las Actividades de Financiamiento</b>				
<b>Origen</b>				
Endeudamiento Neto		0	0	0
Interno		0	0	0
Externo		0	0	0
Otros Orígenes de Financiamiento		0	0	0
<b>Aplicación</b>				
Servicios de la Deuda		8,931,968	12,794,220	0
Interno		8,931,968	12,794,220	0
Externo		0	0	0
Otras Aplicaciones de Financiamiento		0	0	0
<b>Flujos netos de Efectivo por Actividades de Financiamiento</b>		<b>-8,931,968</b>	<b>-12,794,220</b>	<b>-12,794,220</b>
<b>Incremento/Disminución Neta en el Efectivo y Equivalentes al Efectivo</b>		<b>70,567,180</b>	<b>-53,408,990</b>	<b>-53,408,990</b>
Efectivo y Equivalentes al Efectivo al inicio del Ejercicio		11,813,255	65,222,246	65,222,246
Efectivo y Equivalentes al Efectivo al final del Ejercicio		82,380,435	11,813,255	11,813,255

Bajo protesta de decir verdad declaramos que los Estados Financieros y sus Notas son razonablemente correctos y responsabilidad del emisor

LIC. HUMBERTO ALCAISO MORELLI  
PRESIDENTE MUNICIPAL

LIC. ENRIQUE DE JESÚS FLORES CANO  
REGIDOR DE HACIENDA Y PATRIMONIO MUNICIPAL

COMISIÓN DE HACIENDA

DR. JOSE CARLOS TORRES SÁNCHEZ  
TESORERO MUNICIPAL

LIC. ILLIANA LIZETH LEÓN HUESCA  
SÍNDICA MUNICIPAL



H. Ayuntamiento del Municipio de Boca del Río, Veracruz  
**ESTADO ANALÍTICO DE INGRESOS**  
del 1 de Enero al 31 de Agosto de 2018

Rubro de Ingresos	Ingreso				Diferencia (6= 5 - 3)
	Estimado (1)	Ampliaciones y Reducciones (2)	Modificado (3= 1 + 2)	Devengado (4)	
Impuestos	114,450,000	0	114,450,000	97,561,322	-16,888,678
Cuotas y Aportaciones de Seguridad Social	0	0	0	0	0
Contribuciones de Mejoras	0	0	0	0	0
Derechos	44,699,259	0	44,699,259	28,077,642	-16,621,616
Productos	1,330,000	0	1,330,000	2,086,876	756,876
Corriente	1,330,000	0	1,330,000	2,086,876	756,876
Capital	0	0	0	0	0
Aprocheamientos	7,620,000	0	7,620,000	13,345,316	5,725,316
Corriente	7,620,000	0	7,620,000	13,345,316	5,725,316
Capital	0	0	0	0	0
Ingresos por Ventas de Bienes y Servicios	9,860,000	0	9,860,000	23,093,894	13,233,894
Participaciones y Aportaciones	351,973,615	0	351,973,615	314,766,745	-37,206,870
Transferencias, Asignaciones, Subsidios y Otras Ayudas	0	0	0	0	0
Ingresos Derivados de Financiamientos	0	0	0	0	0
<b>Total</b>	<b>529,932,874</b>	<b>0</b>	<b>529,932,874</b>	<b>478,931,796</b>	<b>-51,001,077</b>
<b>Ingresos excedentes</b>					
<b>Estado Analítico de Ingresos Por Fuente de Financiamiento</b>					
Rubro de Ingresos	Ingreso				Diferencia (6= 5 - 1)
	Estimado (1)	Ampliaciones y Reducciones (2)	Modificado (3= 1 + 2)	Devengado (4)	
Ingresos del Gobierno	520,072,874	0	520,072,874	455,837,902	-64,234,971
Impuestos	114,450,000	0	114,450,000	97,561,322	-16,888,678
Contribuciones de Mejoras	0	0	0	0	0
Derechos	44,699,259	0	44,699,259	28,077,642	-16,621,616
Productos	1,330,000	0	1,330,000	2,086,876	756,876
Corriente	1,330,000	0	1,330,000	2,086,876	756,876
Capital	0	0	0	0	0
Aprocheamientos	7,620,000	0	7,620,000	13,345,316	5,725,316
Corriente	7,620,000	0	7,620,000	13,345,316	5,725,316
Capital	0	0	0	0	0
Participaciones y Aportaciones	351,973,615	0	351,973,615	314,766,745	-37,206,870
Transferencias, Asignaciones, Subsidios y Otras Ayudas	0	0	0	0	0
Ingresos de Organismos y Empresas	9,860,000	0	9,860,000	23,093,894	13,233,894
Cuotas y Aportaciones de Seguridad Social	0	0	0	0	0
Ingresos por Ventas de Bienes y Servicios	9,860,000	0	9,860,000	23,093,894	13,233,894
Transferencias, Asignaciones, Subsidios y Otras Ayudas	0	0	0	0	0
Ingresos Derivados de Financiamientos	0	0	0	0	0
<b>Total</b>	<b>529,932,874</b>	<b>0</b>	<b>529,932,874</b>	<b>478,931,796</b>	<b>-51,001,077</b>
<b>Ingresos excedentes</b>					

*[Signature]*  
CP. JOSÉ CARLOS TORRES SÁNCHEZ  
TESORERO MUNICIPAL

*[Signature]*  
LIC. HUMBERTO ALONSO MORELLI  
PRESIDENTE MUNICIPAL


COMISIÓN DE HACIENDA

LIC. ENRIQUE DE JESÚS FLORES CANO  
REGIDOR DE HACIENDA Y PATRIMONIO MUNICIPAL

LIC. ITANNA DISETH LEÓN RUISECA  
SINDICA MUNICIPAL



Congreso del Estado de Veracruz de Ignacio de la Llave  
LXIV Legislatura 2016 – 2018  
Secretaría de Fiscalización



H. Ayuntamiento del Municipio de Boca del Río, Veracruz  
**INFORMES SOBRE PASIVOS CONTINGENTES**  
Al 31 DE AGOSTO DE 2018

Concepto		MONTO
SIN MOVIMIENTOS		SIN MOVIMIENTOS

LIC. HUMBERTO ALONSO MORELLI  
PRESIDENTE MUNICIPAL

C.P. JOSÉ CARLOS TORRES SÁNCHEZ  
TESORERO MUNICIPAL

COMISIÓN DE HACIENDA


LIC. ENRIQUE DE JESÚS FLORES CANO  
REGIDOR DE HACIENDA Y PATRIMONIO MUNICIPAL

LIC. ILIANA LISETH LEÓN HUESCA  
SÍNDICA MUNICIPAL



ALTA (A) BAJA (B)	CANTIDAD	DESCRIPCIÓN	FUENTE DE FINANCIAMIENTO	FACTURA	FECHA	IMPORTE ALTAS	IMPORTE BAJAS
A	1	PODIUM DE ACRÍLICO CRISTAL 12MM	RECURSOS FISCALES	7460	30/08/2018	11,490.00	
A	1	MEZCLADORA MG12XU YAMAHA CON EFECTOS USB	RECURSOS FISCALES	3EB77	14/06/2018	9,750.96	
A	40	TELEFONOS IP FANVIL	RECURSOS FISCALES	4749	02/08/2018	63,800.00	
A	1	SWITCH CISCO SG350X-48 S/N:DN120130A7U	RECURSOS FISCALES	4748	02/08/2018	52,200.00	
A	2	SWITCH CISCO SG350X-48 S/N:DN120130A85, DN120130A7J	RECURSOS FISCALES	4747	02/08/2018	104,400.00	
A	2	SWITCH CISCO SG350X-48 S/N:DN120130A80, DN12013A23	RECURSOS FISCALES	4746	02/08/2018	104,400.00	
A	2	SWITCH CISCO SG350X-48 S/N:DN12013A7Q, DN1201307V	RECURSOS FISCALES	4745	02/08/2018	104,400.00	
A	2	ROUTER/FIREWALL MIKROTIK ROUTERBOARD RB1100AH*4 PARA GESTION DE RED LOCAL	RECURSOS FISCALES	4744	02/08/2018	38,280.00	
A	6	ROUTER/FIREWALL MIKROTIK ROUTERBOARD RB2011 PARA GESTION DE RED LOCAL	RECURSOS FISCALES	4744	02/08/2018	29,858.40	
A	2	MODULO TRANSEIVER SFP MULTIMODO, CONECTOR LC PARA INTERCONEXIÓN JUMPER FIBRA OPTICA ST-LC MULTIMODO 50/125 PARA INTERCONEXION DE	RECURSOS FISCALES	4744	02/08/2018	2,784.00	
A	9	TRANCEIVER SFP	RECURSOS FISCALES	4744	02/08/2018	4,176.00	
A	1	ROUTER/FIREWALL MIKROTIK CLOUDCORE ROUTER PARA INTEGRACIÓN TRONCAL	RECURSOS FISCALES	4743	02/08/2018	41,180.00	
A	2	BACKHAUL EN 5.8 GHZ 5AC500, CONECTORIZADO CON ANTENA DE 27 DBI	RECURSOS FISCALES	4742	02/08/2018	34,684.00	
A	1	BACKHAUL EN 5.8 GHZ AF5X, CONECTORIZADO CON ANTENA DE 23 DB	RECURSOS FISCALES	4740	02/08/2018	32,445.20	
A	1	UTM NEXT GENERATION FORTIGATE 200E	RECURSOS FISCALES	4738	02/08/2018	287,448.00	
A	1	TORRE ARRIOSTRADA DE COMUNICACIONES DE 33 MTS DE ALTURA STZ45G.	RECURSOS FISCALES	4736	02/08/2018	80,109.60	
A	1	TORRE ARRIOSTRADA DE COMUNICACIONES DE 24 MTS DE ALTURA STZ35G	RECURSOS FISCALES	4734	02/08/2018	39,300.80	
A	2	MASTIL DE 2 MTS PARA ENLACE PUNTO A PUNTO.	RECURSOS FISCALES	4734	02/08/2018	3,016.00	
A	3	TORRES ARRIOSTRADA DE COMUNICACIONES DE 15 MTS DE ALTURA STZ35G.	RECURSOS FISCALES	4733	02/08/2018	74,999.99	
A	1	TORRE ARRIOSTRADA DE COMUNICACIONES DE 15 MTS DE ALTURA STZ45G.	RECURSOS FISCALES	4731	02/08/2018	70,000.00	
A	5	BACKHAUL EN 5.8 GHZ 5AC500 CONECTORIZADO CON ANTENA DE 27 DBI	RECURSOS FISCALES	4741	02/08/2018	86,710.00	
<b>TOTAL</b>						<b>\$ 1,275,432.95</b>	

  
LIC. HUMBERTO ALONSO MORELLI  
PRESIDENTE MUNICIPAL


  
C.P. JOSÉ CARLOS TORRES SÁNCHEZ  
TESORERO MUNICIPAL


COMISIÓN DE HACIENDA


  
SÍNDICA  
LIC. ILIANA LISETH LEÓN HUESCA


  
REGIDOR DE HACIENDA  
LIC. ENRÍQUE DE JESÚS FLORES CANO

ALTA (A) BAJA (B)	CANTIDAD	DESCRIPCIÓN	FUENTE DE FINANCIAMIENTO	N° DE INSCRIPCIÓN EN EL REGISTRO PÚBLICO DE LA PROPIEDAD	FECHA	CLAVE CATASTRAL	VALOR CATASTRAL	VALOR DE AVALÚO	IMPORTE ALTAS	IMPORTE BAJAS
A	1	TERRENO	DONACIÓN	9983	23/09/2013	04-026-001-030-270-980-000-1	\$ 7,057,093.00		\$ 7,057,093.00	
								TOTAL	\$ 7,057,093.00	

  
 LIC. HUMBERTO ALONSO MORELLI  
 PRESIDENTE MUNICIPAL

  
 SÍNDICA  
 LI. ILIANA LISETH LEON HUESCA

  
 C.P. JOSÉ CARLOS TORRES SÁNCHEZ  
 TESORERO MUNICIPAL

  
 REGIDOR DE HACIENDA  
 LIC. ENRIQUE DE JESÚS FLORES CANO

COMISIÓN DE HACIENDA