



H. AYUNTAMIENTO
DE BOCA DEL RÍO



Boca del Río, Veracruz, 19 de Junio de 2018

Oficio: SDC-161-2018

Asunto: Entrega de Estados Financieros

Dip. María Elisa Manterola Sáinz
Presidenta de la Mesa Directiva
LXIV Legislatura del H. Congreso del Estado de Veracruz.
Presente

At'n. Lic. Oscar Viveros Hernández
Secretaría de Fiscalización.

De conformidad con el artículo 72 fracción XIII de la Ley Orgánica del Municipio Libre para el Estado de Veracruz y para dar cumplimiento al mismo; adjunto al presente encontrará los Estados Financieros Consolidados correspondiente al mes de Mayo de 2018, que se integran por:

- 1.-Recursos Propios (Arbitrios).
- 2.-Fondo de Infraestructura Social Municipal (F.I.S.M.)
- 3.-Fondo de Aportación para el Fortalecimiento de los Municipios (F.A.F.M.)
- 4.-Sedesol
- 5.-Zona Federal Marítima (ZOFEMAT).

Sin más por el momento, me despido de Usted.

Atentamente

Lic. Humberto Alonso Morelli
Presidente Municipal Constitucional

C.c.p. Lic. Iliana León Huesca.-Síndica Única.- Para su conocimiento.-
C.c.p. Lic. Enrique de Jesús Flores Cano. Regidor.- Mismo Fin.-
C.c.p. CP. José Carlos Torres Sánchez.-Tesorero Municipal.- Mismo Fin.-
C.c.p. LC. Elieel García Peña.- Contralor Municipal.- Mismo Fin.
C.c.p. Archivo.



Boca del Río
Ciudad de todos

EL SUSCRITO LICENCIADO GERARDO NIETO CASAS, SECRETARIO DEL HONORABLE AYUNTAMIENTO CONSTITUCIONAL DE BOCA DEL RIO, ESTADO DE VERACRUZ DE IGNACIO DE LA LLAVE, DESIGNADO EN LA PRIMERA SESION ORDINARIA DE CABILDO DE FECHA PRIMERO DE ENERO DEL 2018 Y CON FUNDAMENTO EN LO DISPUESTO EN LA FRACCION IV DEL ARTICULO 70 DE LA LEY ORGANICA DEL MUNICIPIO LIBRE Y SOBERANO DEL ESTADO DE VERACRUZ DE IGNACIO DE LLAVE.-----

C E R T I F I C O


QUE EN LA DECIMA PRIMERA SESION ORDINARIA DE CABILDO, DE FECHA 19 DE JUNIO DEL 2018, TAL COMO LO CONSTA EL ACTA DE CABILDO NUMERO VEINTISEIS, SE APROBÓ POR UNANIMIDAD DE CATORCE VOTOS EL PUNTO **6.- PROPUESTA POR PARTE DE LA MAESTRA ILIANA LISETH LEÓN HUESCA, SÍNDICA ÚNICA DEL AYUNTAMIENTO, DE LOS ESTADOS FINANCIEROS CORRESPONDIENTES AL MES DE MAYO DEL 2018; Y APROBACIÓN EN SU CASO. Acuerdo.-** Se aprueba por *Unanimidad* este punto del orden del día con catorce votos a favor de los ciudadanos, Licenciado Humberto Alonso Morelli, Presidente Municipal Constitucional; Iliana Liseth León Huesca, Síndica Única; Luis Humberto Tejeda Taibo, Regidor Primero; María Cristina Araiza González, Regidora Segunda; Germán Arturo Yunes Morales, Regidor Tercero; María Mirtha Martínez Beltrán, Regidora Cuarta; Raymundo Montesinos Romero, Regidor Quinto; Smirna Castro García, Regidora Sexta; Juan Ruíz Saavedra, Regidor Séptimo; Esther Cruz Hernández, Regidora Octava; Enrique de Jesús Flores Cano, Regidor Noveno; Carlos Alberto Butrón Valenzuela, Regidor Décimo; Erika Mikel Hermida, Regidora Décima Primera; y Celia Trinidad Luna Pacheco, Regidora Décima Segunda.- *Aprobado. Cúmplase y comuníquese.*-----

LO QUE SE HACE CONSTAR PARA LOS FINES A QUE HAYA LUGAR, EXPIDIENDOSE LA PRESENTE EN LA CIUDAD DE BOCA DEL RIO, ESTADO DE VERACRUZ DE IGNACIO DE LA LLAVE, A LOS 22 DIAS DE JUNIO DEL DOS MIL DIECIOCHO.-----

ATENTAMENTE.

EL C. SECRETARIO DEL H. AYUNTAMIENTO DE BOCA DEL RIO,
ESTADO DE VERACRUZ DE IGNACIO DE LA LLAVE.

LIC. GERARDO NIETO CASAS.



Av. Revolución #1000 Col. Centro. Boca del Río, Veracruz
tel. 202 - 2222
www.bocadelrio.gob.mx

CONCEPTO	Año	
	2018	2017
ACTIVO		
Activo Circulante		
Efectivo y Equivalentes	93,010,886	11,813,255
Derechos a Recibir Efectivo o Equivalentes	408,396,052	382,158,630
Derechos a Recibir Bienes o Servicios	61,787,771	27,449,382
Inventarios	0	0
Almacenes	0	0
Estimación por Pérdida o Deterioro de Activos Circulantes	0	0
Otros Activos Circulantes	0	0
Total de Activos Circulantes	563,194,708	421,421,267
Activo No Circulante		
Inversiones Financieras a Largo Plazo	0	0
Derechos a Recibir Efectivo o Equivalentes a Largo Plazo	0	0
Bienes Inmuebles, Infraestructura y Construcciones en Proceso	1,883,296,591	1,883,296,591
Bienes Muebles	115,006,718	109,265,103
Activos Intangibles	0	0
Depreciación, Deterioro y Amortización Acumulada de Bienes	0	0
Activos Diferidos	0	0
Estimación por Pérdida o Deterioro de Activos no Circulantes	0	0
Otros Activos no Circulantes	0	0
Total de Activos No Circulantes	1,998,303,310	1,992,561,694
Total del Activo	2,561,498,018	2,413,982,962
PASIVO		
Pasivo Circulante		
Cuentas por Pagar a Corto Plazo	52,665,635	26,537,357
Documentos por Pagar a Corto Plazo	0	0
Porción a Corto Plazo de la Deuda Pública a Largo Plazo	0	0
Títulos y Valores a Corto Plazo	0	0
Pasivos Diferidos a Corto Plazo	0	0
Fondos y Bienes de Terceros en Garantía y/o Administración a Corto Plazo	0	0
Provisiones a Corto Plazo	0	0
Otros Pasivos a Corto Plazo	0	0
Total de Pasivos Circulantes	52,665,635	26,537,357
Pasivo No Circulante		
Cuentas por Pagar a Largo Plazo	0	0
Documentos por Pagar a Largo Plazo	0	0
Deuda Pública a Largo Plazo	76,824,240	80,044,876
Pasivos Diferidos a Largo Plazo	0	0
Fondos y Bienes de Terceros en Garantía y/o en Administración a Largo Plazo	0	0
Provisiones a Largo Plazo	0	0
Total de Pasivos No Circulantes	76,824,240	80,044,876
Total del Pasivo	129,489,875	106,582,234
HACIENDA PÚBLICA/ PATRIMONIO		
Hacienda Pública/Patrimonio Contribuido	2,048,863,485	2,015,255,612
Aportaciones	2,048,863,485	2,015,255,612
Donaciones de Capital	0	0
Actualización de la Hacienda Pública / Patrimonio	0	0
Hacienda Pública/Patrimonio Generado	383,144,657	282,145,116
Resultados del Ejercicio (Ahorro / Desahorro)	93,924,296	78,543,595
Resultados de Ejercicios Anteriores	289,220,361	213,601,521
Revalúos	0	0
Reservas	0	0
Reclutaciones de Resultados de Ejercicios Anteriores	0	0
Exceso o Insuficiencia en la Actualización de la Hacienda Pública/Patrimonio	0	0
Resultado por Posición Monetaria	0	0
Resultado por Tenencia de Activos no Monetarios	0	0
Total Hacienda Pública/ Patrimonio	2,432,008,143	2,307,400,728
Total del Pasivo y Hacienda Pública / Patrimonio	2,561,498,018	2,413,982,962

Bajo protesta de decir verdad declaramos que los Estados Financieros y sus Notas son razonablemente correctos y responsabilidad del emisor.

U.C. HUMBERTO ALONSO MORELLI
PRESIDENTE MUNICIPAL

COMISIÓN DE HACIENDA

CP. JOSÉ CARLOS TORRES SÁNCHEZ
TESORERO MUNICIPAL

U.C. ENRIQUE DE JESÚS H. ORESCANO
REGIDOR DE HACIENDA Y PATRIMONIO MUNICIPAL

U.C. LILIANA LIBETH LEÓN HUESCA
SÍNDICA MUNICIPAL

	2017	2017	2018	2017
INGRESOS Y OTROS BENEFICIOS				
Ingresos de la Gestión	119,874,990	521,336,228	178,763,264	643,596,371
Impuestos	69,694,691	112,312,998	94,982,840	220,374,145
Cuotas y Aportaciones de Seguridad Social	0	0	14,427,070	44,163,659
Contribuciones de Mejoras	0	0	69,393,955	319,028,947
Derechos	19,515,934	179,026,067	5,558,820	22,591,788
Productos de Tipo Corriente	1,505,298	187,219,165	0	0
Ingresos por Venta de Bienes y Servicios	9,466,281	26,343,635	0	0
Ingresos no comprendidos en las Fracciones de la Ley de Ingresos Causados en Ejercicios Fiscales Anteriores Pendientes de Liquidación o Pago	19,723,426	16,434,362	0	0
Participaciones, Aportaciones, Transferencias, Asignaciones, Subsidios y Otras Ayudas	182,497,637	596,042,651	5,568,820	22,591,788
Participaciones y Aportaciones	182,497,637	596,042,651	0	0
Transferencias, Asignaciones, Subsidios y Otras Ayudas	0	0	0	0
Otros Ingresos y Beneficios	0	69,497,379	0	0
Ingresos Financieros	0	0	0	0
Incremento por Variación de Inventarios	0	0	0	0
Disminución del Exceso de Estimaciones por Pérdida o Deterioro u Obsolescencia	0	0	0	0
Disminución del Exceso de Provisiones	0	0	0	0
Otros Ingresos y Beneficios Varios	0	69,497,379	0	0
Total de Ingresos y Otros Beneficios	302,372,227	1,186,876,266		
GASTOS Y OTRAS PERDIDAS				
Gastos de Funcionamiento			178,763,264	643,596,371
Servicios Personales			94,982,840	220,374,145
Materiales y Suministros			14,427,070	44,163,659
Servicios Generales			69,393,955	319,028,947
Transferencia, Asignaciones, Subsidios y Otras Ayudas			5,558,820	22,591,788
Transferencias Internas y Asignaciones al Sector Público			0	0
Transferencias al Ramo del Sector Público			0	0
Subsidios y Subvenciones			0	0
Ayudas Sociales			0	0
Pensiones y Jubilaciones			5,568,820	22,591,788
Transferencias a Fiscomios, Mandatos y Contratos Analógicos			0	0
Transferencias a la Seguridad Social			0	0
Donativos			0	0
Transferencias al Exterior			0	0
Participaciones y Aportaciones			0	0
Participaciones			0	0
Aportaciones			0	0
Comentarios			0	0
Intereses, Comisiones y Otros Gastos de la Deuda Pública			5,673,917	12,794,220
Intereses de la Deuda Pública			0	0
Comisiones de la Deuda Pública			0	0
Gastos de la Deuda Pública			5,673,917	12,794,220
Costo por Coberturas			0	0
Apoyos Financieros			0	0
Otros Gastos y Pérdidas Extraordinarias			502,068	972,347
Estimaciones, Depreciaciones, Deterioros, Obsolescencia y Amortizaciones			0	0
Provisiones			502,068	972,347
Disminución de Inventarios			0	0
Aumento por insuficiencia de Estimaciones por Pérdida o Deterioro u Obsolescencia			0	0
Aumento por insuficiencia de Provisiones			0	0
Otros Gastos			0	0
Inversión Pública			17,990,962	428,377,935
Inversión Pública no Capitalizable			17,990,962	428,377,935
Total de Gastos y Otras Pérdidas			208,448,931	1,108,332,661
Resultados del Ejercicio (Ahorro/Desahorro)			93,924,296	78,543,296

Bajo protesta de decir verdad declaramos que los Estados Financieros y sus Notas son razonablemente correctos y responsabilidad del emisor

LIC. HUMBERTO ALONSO MORELLA
PRESIDENTE MUNICIPAL

LIC. ENRIQUE ALFONSO FLORES CANO
REGIDOR DE HACIENDA Y PATRIMONIO MUNICIPAL

COMISION DE HACIENDA

CP JOSÉ CARLOS TORRES ANCHIZ
TESORERO MUNICIPAL

LIC. LILIANA ANASTASIA LEÓN RUISSCA
SINDICA MUNICIPAL

Concepto	Hacienda Pública/ Patrimonio Contribuido	Hacienda Pública/ Patrimonio Generado de Ejercicios Anteriores	Hacienda Pública/ Patrimonio Generado del Ejercicio	Ajustes por Cambios de Valor	TOTAL
Rectificaciones de Resultados de Ejercicios Anteriores					0
Patrimonio Neto Inicial Ajustado del Ejercicio 2018	2,015,255,612			0	2,015,255,612
Aportaciones	2,015,255,612			0	2,015,255,612
Donaciones de Capital	0			0	0
Actualización de la Hacienda Pública/ Patrimonio	0			0	0
Variaciones de la Hacienda Pública/ Patrimonio Neto del Ejercicio 2018		213,601,521	78,543,595	0	292,145,116
Resultados del Ejercicio (Ahorro/Desahorro)		213,601,521	78,543,595	0	292,145,116
Resultados de Ejercicios Anteriores		213,601,521	78,543,595	0	292,145,116
Revalúos		0	0	0	0
Reservas		0	0	0	0
Hacienda Pública/ Patrimonio Neto Final del Ejercicio 2015	2,015,255,612	213,601,521	78,543,595	0	2,307,400,729
Cambios en la Hacienda Pública/ Patrimonio Neto del Ejercicio 2018	33,607,873			0	33,607,873
Aportaciones	33,607,873			0	33,607,873
Donaciones de Capital	0			0	0
Actualización de la Hacienda Pública/ Patrimonio	0			0	0
Variaciones de la Hacienda Pública/ Patrimonio Neto del Ejercicio 2018		75,618,840	15,380,701	0	90,999,541
Resultados del Ejercicio (Ahorro/Desahorro)		75,618,840	15,380,701	0	90,999,541
Resultados de Ejercicios Anteriores		75,618,840	15,380,701	0	90,999,541
Revalúos		0	0	0	0
Reservas		0	0	0	0
Saldo Neto en la Hacienda Pública / Patrimonio 2018	2,048,863,485	289,220,361	93,924,296	0	2,432,008,143

Bajo protesta de decir verdad declaramos que los Estados Financieros y sus Notas son razonablemente correctos y responsabilidad del emisor

LIC. HUMBERTO ALONSO MORELLI
PRESIDENTE MUNICIPAL

COMISIÓN DE HACIENDA

LIC. ENRIQUE DE JESÚS FLORES CANO
REGIDOR DE HACIENDA Y PATRIMONIO MUNICIPAL

CP. JOSÉ CARLOS TORRES SÁNCHEZ
TESORERO MUNICIPAL

LIC. ILIANA LISETH LEÓN HUESCA
SÍNDICA MUNICIPAL

Concepto	Origen	Aplicación	Concepto	Origen	Aplicación
ACTIVO					
Activo Circulante					
Efectivo y Equivalentes	0	14,467,697	Cuentas por Pagar a Corto Plazo	26,128,278	0
Derechos a Recibir Efectivo o Equivalentes	0	24,487	Documentos por Pagar a Corto Plazo	0	0
Derechos a Recibir Bienes o Servicios	-11,989,827	0	Porción a Corto Plazo de la Deuda Pública a Largo Plazo	0	0
Inventarios	0	0	Títulos y Valores a Corto Plazo	0	0
Atmóferas	0	0	Pasivos Diferidos a Corto Plazo	0	0
Estimación por Pérdida o Deterioro de Activos Circulantes	0	0	Fondos y Bienes de Terceros en Garantía y/o Administración a Corto Plazo	0	0
Otros Activos Circulantes	0	0	Provisiones a Corto Plazo	0	0
Activo No Circulante	0	1,440,887	Otros Pasivos a Corto Plazo	0	0
Inversiones Financieras a Largo Plazo	0	0	Pasivo No Circulante	0	-3,220,636
Derechos a Recibir Efectivo o Equivalentes a Largo Plazo	0	0	Cuentas por Pagar a Largo Plazo	0	0
Bienes Inmuebles, Infraestructura y Construcciones en Proceso	0	0	Documentos por Pagar a Largo Plazo	0	0
Bienes Muebles	0	1,440,887	Deuda Pública a Largo Plazo	0	-3,220,636
Activos Intangibles	0	0	Pasivos Diferidos a Largo Plazo	0	0
Depreciación, Deterioro y Amortización Acumulada de Bienes	0	0	Fondos y Bienes de Terceros en Garantía y/o en Administración a Largo Plazo	0	0
Activos Diferidos	0	0	Provisiones a Largo Plazo	0	0
Estimación por Pérdida o Deterioro de Activos no Circulantes	0	0	HACIENDA PÚBLICA PATRIMONIO	124,607,414	0
Otros Activos no Circulantes	0	0	Hacienda Pública/ Patrimonio Contribuido	33,607,873	0
			Aportaciones	33,607,873	0
			Donaciones de Capital	0	0
			Actualización de la Hacienda Pública / Patrimonio	0	0
			Hacienda Pública/ Patrimonio Generado	90,999,541	0
			Resultados del Ejercicio (Ahorro / Desahorro)	15,380,701	0
			Resultados de Ejercicios Anteriores	75,618,840	0
			Revalúos	0	0
			Reservas	0	0
			Rectificaciones de Resultados de Ejercicios Anteriores	0	0
			Exceso o Insuficiencia en la Actualización de la Hacienda Pública/ Patrimonio	0	0
			Resultado por Posición Monetaria	0	0
			Resultado por Tenencia de Activos no Monetarios	0	0

Bajo protesta de decir verdad declaramos que los Estados Financieros y sus Notas son razonablemente correctos y responsabilidad del emisor.

LIC. HUMBERTO ALONSO MORELI
PRESIDENTE MUNICIPAL

COMISION DE HACIENDA

LIC. ENRIQUE DE JESUS FLORES CANO
REGIDOR DE HACIENDA Y PATRIMONIO MUNICIPAL

CP JOSÉ CARLOS TORRES SANCHEZ
TESORERO MUNICIPAL

LIC. HELENA USÉTH LEÓN HUESCA
SINDICA MUNICIPAL



H. AYUNTAMIENTO DEL MUNICIPIO DE BOCA DEL RÍO, VERACRUZ.
TESORERÍA MUNICIPAL.
SUBDIRECCIÓN DE CONTABILIDAD.
NOTAS A LOS ESTADOS FINANCIEROS DEL MES DE MAYO 2018



a) NOTAS DE DESGLOSE

I).-Notas al Estado de Situación Financiera:

Activos

Efectivos y Equivalentes

El saldo en bancos corresponde a cuentas corriente productivas e inversiones a corto plazo con disponibilidad diaria hasta las 13:00 hrs. Con el objeto de atender las necesidades inmediatas de las actividades propias del Ayuntamiento.

Derechos a recibir Efectivo y Equivalentes y bienes o Servicios.

Se tiene el derecho a recibir efectivos por cuentas por cobrar, anticipos otorgados a proveedores y prestadores de servicios, por un monto global de:

Efectivo y Equivalentes (Bancos cuenta corriente e inversiones) su integración es la siguiente: 2,561,498,018.00

Efectivo y Equivalentes 563,194,709.00

93,010,886.00

Derechos a recibir efectivos o equivalentes. Se incremento por los recursos no recibidos que ya fueron radicados a SEFIPLAN y que por alguna razon no se han recibido en este municipio mismos que se detallan a continuación y de los cuales se espera para pago a los contratistas

408,396,052.00

Derecho a recibir efectivos o equivalentes por fondos federales:

FISM \$ 7,587,496.00
FORTAFIN B \$154,689,250.00
ZOFEMAT \$2,313,463.00
PRODERE \$8,100,000.00
FORTALECE \$23,439,300.00
HIDROCARBUROS \$9,450,128.00
FORTAFIN A \$42,596,737.00

Además de los fondos federales se tiene el derecho a recibir efectivos o equivalentes por Predial \$ 161,536,329.24

Derecho a recibir bienes y/o servicios 61,787,771.00
Almacenes

Bienes disponibles para su Transformación o Consumo Inventarios:
no se tiene

Inversiones Financieras:

No se cuenta con inversiones en Fideicomisos

Bienes Muebles, Inmuebles e Intangibles

esta partida tuvo movimientos, por la adquisición de bienes muebles necesarios para las actividades del Ayuntamiento, se hace la aclaración que el registro contable se ha realizado a precio de factura. Actualmente el monto de la partida es de:

Clasificado de la siguiente forma:

115,006,718

Bienes Muebles:

115,006,718

Mobiliario y Equipo de Administración 18,056,510
Obras de arte y decoración 1,550,933
Equipo Audiovisual y Fotográfico 1,492,278
Bienes para Bibliotecas y Museos 135,000
Maquinaria y Equipo de Construcción 4,001,993
Equipos y Aparatos de comunicación 3,761,617
Equipo de Computo 10,549,423
Equipo de Señalamiento 6,060,584
Equipo de Ingeniería y Dibujo 41,400
Equipos de Medición 577,119
Equipo de Transporte 30,240,388
Herramientas 5,183,049
Armamento y Equipo para Policía 625,152
Otros Bienes Muebles 32,731,272

Bienes Inmuebles:

1,883,296,591.00

Terrenos 1,629,061,030

Edificios 254,235,561
 Obra Pública en Bienes de Dominio Público

La partida de Terrenos tuvo un incremento debido a que se actualiza el patrimonio por Terreno y construcciones al valor Catastral, mismo que esta soportado por cédulas catastrales correspondientes y apegado a la normativa vigente.

Se esta en proceso constante de actualización del inventario de los bienes muebles, mediante el control del registro de alta, esta pendiente la determinación de la depreciación que corresponda.

Se hace la observación que existen bienes muebles registrados desde hace más de 9 años y sus condiciones físicas por su avanzado estado de deterioro no cumple el objetivo para el cual fue adquirido.

Estimaciones y Deterioros

Se informara en su oportunidad, los criterios utilizados para las estimaciones de deterioro de los bienes muebles e inmuebles.

Otros Activos:

No existe movimiento en esta partida, por lo cual se presenta en "0"

Pasivos

2,561,498,017.00

El pasivo al mes que se informa, en cuentas por pagar en corto plazo, Y la deuda pública, actualmente es de \$142,544,594.00

Dado que hemos celebrado convenios con la federación y gobierno del estado y que nos fueron autorizados diversos fondos federales que a continuación se detallan: FISM por \$7,587,496.00, FORTAFIN-B por \$154,689,250.00, ZOFEMAT por \$2,313,463.00 PRODERE por \$8,100,000.00, FORTALECE por \$23,439,300.00, HIDROCARBUROS por \$9,450,128.00 y FORTAFIN-A por \$42,596,737.00 por reglas de operacion y aunque SEFIPLAN no ha depositado los mencionados recursos a este municipio los hemos comprometido en los Estados Financieros al cierre del ejercicio 2017 por lo tanto nuestras cuentas a pagar dependen de las cuentas por cobrar por conceptos de fondos federales.

Cuentas por pagar a corto plazo se integran de la siguiente manera:

Proveedores, Contratistas y Otras cuentas por pagar:	39,457,683.00	52,665,635	129,489,875.00
Impuestos y Retenciones por pagar ISR por sueldos, IPE, ISSSTE, 5 y 2 al millar	3,895,094.00		
Remanentes	9,312,858.00		
Deuda pública a largo plazo		76,824,240	
Su integración es la siguiente:			
Hidrozaaba	2,639,527.00		
Francisca Dalila Palmeros	-		
Gamy Ingeniería e Instalaciones	-		
Banobras	65,933,411.00		
Televisión de Puebla Televisa	8,251,302.00		

La deuda pública se disminuyó por razones que se ha venido pagando parcialmente a los proveedores, en cumplimiento a los acuerdos que se han tomado, tambien se comenta que la deuda del proveedor Gamy Ingeniería e Instalaciones por un importe de 40,307,076.00 se reclasifica en cuentas de orden debido a que por el momento no se tiene con un documento que obligue a la liquidación de este crédito.

El importe del pasivo y Hacienda Pública representó la cantidad de \$2,048,863,485.00

Hacienda Pública/Patrimonio

2,432,008,142.00

Aportaciones	2,048,863,485.00	2,048,863,485	
Hacienda Pública/Patrimonio Generado		383,144,657	
Resultado del Ejercicio (ahorro/desahorro)	93,924,296.00		
Resultados de Ejercicios Anteriores	289,220,361.00		
Total de Hacienda Pública/Patrimonio			

Total del Pasivo y Hacienda Pública

Notas al Estado de Actividades:
 Ingresos de Gestión:

Se informa de los montos obtenidos en el presente mes, por los rubros mencionados se han incrementado, debido a las facilidades otorgadas a los ciudadanos, derivados del pago de Impuesto predial

Los ingresos acumulados al presente mes son por un monto de **\$119,875,590.00**

Los ingresos del mes son por un monto de **\$119,875,590.00**

Ingresos y Otros Beneficios.

Ingresos de la Gestión			302,373,227.00
Impuestos	119,875,590.00	119,875,590.00	
Derechos	69,664,651.00		
Productos de Tipo Corriente	19,515,934.00		
Aprovechamientos de Tipo Corriente	1,505,298.00		
Ingresos por Venta de Bienes y Servicios	9,466,281.00		
Otros ingresos y beneficios	19,723,426.00		
Participaciones, Aportaciones, Transferencias, Asignaciones, Subsidios y Otras Ayudas	-		
Participaciones y Aportaciones	182,497,637.00	182,497,637.00	
Total de ingresos acumulados	182,497,637.00		

Gasto y Otras Pérdidas

El gasto total al presente mes es por **\$ 178,783,265.00** y acumulado por: **\$ 178,783,265.00**

Los rubros de Ayudas Subsidios y Transferencias por **\$5,558,820.00**

gastos por provisiones por un monto de **\$502,068.00**

Gasto total acumulado

Total de gastos de Operación al presente mes.

Servicios personales	94,962,840.00	178,783,265.00	
Materiales y suministros	14,427,070.00		
Servicios Generales	69,393,355.00		
Ayudas Sociales		5,558,820.00	
Transferencias, Asignaciones, Subsidios y otras Ayudas	5,558,820.00		
Intereses comisiones y otros gastos de la Deuda pública		5,673,917.00	
Gastos de la Deuda pública	5,673,917.00		
Otros gastos y pérdidas Extraordinarias		502,068.00	
Provisiones	502,068.00		
Inversión Pública		17,930,862.00	
Inversión pública no capitalizable	17,930,862.00		
Resultado del ejercicio			208,448,932.00

Notas al estado de Variación en la Hacienda Pública.

Las modificaciones al patrimonio contribuido fueron las siguiente:

Saldo de Ejercicios Anteriores	Saldo al 31 de Mayo del 2018.
2,048,863,485.00	2,432,008,143.00

La variación del saldo al 31 de Diciembre del 2017 corresponde a los movimientos del período aplicado en la operación normal del Ayuntamiento.

C) NOTAS DE GESTIÓN ADMINISTRATIVA

b) NOTAS DE MEMORIA (CUENTAS DE ORDEN)

Cuentas de Orden Presupuestales Ingresos

Presupuesto aprobado	529,932,874.00
Presupuesto Modificado .	529,932,874.00
Presupuesto Ejercido	302,373,227.00
Diferencia	227,559,647.00

Cuentas de Orden Presupuestales Egresos

Presupuesto aprobado	529,932,874.00
Presupuesto Modificado .	529,932,874.00
Presupuesto Ejercido	208,448,931.00
Subejercicio	321,483,943.00

1.- Introducción.

El objetivo del presente documento es la revelación del contexto y de los aspectos económico-Financieros más relevantes que influyeron en las decisiones del período .

2.- Panorama Económico y Financiero

En el presente mes, se ha continuado con procesos de invitación a los propietarios de predios a pagar sus impuesto Predial, que es uno de los rubro de mayores ingresos propios del Ayuntamiento .

3.-Autorización e Historia.

El Ayuntamiento Constitucional de Boca del Río, Veracruz, tomó posesión por mandato legal el 1 de Enero de 2018
Se realizaron nombramientos de servidores públicos dentro de la estructura de Gobierno Mpal.

4.- Organización y Objeto Social.

Objeto Social.- Administración Pública Municipal

Principal Actividad: Cumplir con el compromiso contraído en la atención de necesidades de los habitantes del Municipio de Boca del Río, buscando favorecer el desarrollo integral de las capacidades de sus habitantes, otorgando apoyos educativos y culturales en educación básica, media superior e Universidad, mejoramiento de alimentación y nutrición, construcción en obras públicas para el mejoramiento de la infraestructura del Municipio; todo esto sustentado en el Plan Municipal de Desarrollo sobre el cual se sujetaran todas las actividades del Gobierno Municipal.

Ejercicio Fiscal:- Del 1 de Enero al 31 de Diciembre del 2018.-

Regimen Jurídico:- Democrático

Consideraciones Fiscales: Tiene obligación de pago provisional mensual de retenciones de Impuesto Sobre la Renta (ISR) por sueldos y Salarios; Asimilables a Sueldos y Salarios; de servicios profesionales (honorarios) retenciones por pagos de renta de bienes inmuebles .-

5.- Bases de Preparación de los Estados Financieros.

En apego a la Normatividad emitida por el CONAC y a los lineamientos del Órgano de Fiscalización del Estado de Veracruz, para dar cumplimiento a los trabajos de armonización contable, se han implementado medidas de actualización de conocimientos en lo que respecta a las nuevas disposiciones contables.

6. Políticas de contabilidad Significativas.


Aplicar los Lineamientos y normatividad emitida por el Órgano de Fiscalización del Estado, en relación a la implementación y procesos de la Armonización Contable, con el objeto de dar cumplimiento a las nuevas disposiciones de la Contabilidad Gubernamental.

7.- Posición en Moneda Extranjera y Protección por riesgo cambiario.

Todas las Operaciones económicas del Ayuntamiento, se manejan en pesos mexicanos.



LIC. HUMBERTO ALONSO MORELLI
PRESIDENTE MUNICIPAL




CP. JOSÉ CARLOS TORRES SÁNCHEZ
TESORERO MUNICIPAL

COMISIÓN DE HACIENDA



LIC. ILIANA LISETH LEÓN HUESCA
SÍNDICA



LIC. ENRIQUE DE JESUS FLORES CANO
REGIDOR DE HACIENDA Y PATRIMONIO MUNICIPAL

Concepto	Saldo Inicial 1	Cargos del Periodo 2	Abonos del Periodo 3	Saldo Final 4=(1+2-3)	Variación del Periodo (4-1)
ACTIVO					
Activo Circulante	560,692,352	212,887,962	210,385,606	563,194,708	2,502,356
Efectivo y Equivalentes	78,543,189	192,522,763	178,055,066	93,010,886	14,467,697
Derechos a Recibir Efectivo o Equivalentes	408,371,565	11,368,757	11,344,270	408,396,052	24,487
Derechos a Recibir Bienes o Servicios	73,777,598	8,996,443	20,986,270	61,787,771	-11,989,827
Inventarios	0	0	0	0	0
Almacenes	0	0	0	0	0
Estimación por Pérdida o Deterioro de Activos Circulantes	0	0	0	0	0
Otros Activos Circulantes	0	0	0	0	0
Activo No Circulante	1,996,862,422	1,440,887	0	1,998,303,310	1,440,887
Inversiones Financieras a Largo Plazo	0	0	0	0	0
Derechos a Recibir Efectivo o Equivalentes a Largo Plazo	0	0	0	0	0
Bienes Inmuebles, Infraestructura y Construcciones en Proceso	1,883,296,591	0	0	1,883,296,591	0
Bienes Muebles	113,565,831	1,440,887	0	115,006,718	1,440,887
Activos Intangibles	0	0	0	0	0
Depreciación, Deterioro y Amortización Acumulada de Bienes	0	0	0	0	0
Activos Diferidos	0	0	0	0	0
Estimación por Pérdida o Deterioro de Activos no Circulantes	0	0	0	0	0
Otros Activos no Circulantes	0	0	0	0	0
TOTAL DEL ACTIVO	2,557,554,774	214,328,850	210,385,606	2,561,498,018	3,943,244

Bajo protesta de decir verdad declaramos que los Estados Financieros y sus Notas son razonablemente correctos y responsabilidad del emisor

LIC. HUMERTO ALONSO MORELI
PRESIDENTE MUNICIPAL

COMISION DE HACIENDA

CP. JOSÉ CARLOS TORRES SÁNCHEZ
TESORERO MUNICIPAL

LIC. ENRIQUE DE JESÚS FLORES CANO
REGIDOR DE HACIENDA Y PATRIMONIO MUNICIPAL

LIC. ILIANA HSETH LEÓN HUESCA
SÍNDICA MUNICIPAL

2018		2017		2016		2015	
Fujos de Efectivo de las Actividades de Operación							
Origen	2018	2017	2016	2015	2018	2017	2016
Impuestos	302,373,227	1,186,876,256	0	0	0	0	0
Cuotas y Aportaciones de Seguridad Social	69,664,651	112,312,998	0	0	0	0	0
Contribuciones de mejoras	0	0	0	0	0	0	0
Derechos	19,515,934	179,028,067	0	0	0	0	0
Productos de Tipo Corriente	1,505,298	187,219,165	0	0	0	0	0
Aprocheamientos de Tipo Corriente	9,466,281	26,343,635	0	0	0	0	0
Ingresos por Venta de Bienes y Servicios	19,723,426	16,434,362	0	0	0	0	0
Ingresos no Comprendidos en las Fracciones de la Ley de Ingresos Causados en Ejercidos Fiscales Anteriores Pendientes de Liquidación o Pago	0	0	0	0	0	0	0
Participaciones y Aportaciones	182,497,637	596,042,651	0	0	0	0	0
Transferencias, Asignaciones y Subsidios y Otras Ayudas	0	0	0	0	0	0	0
Otros Orígenes de Operación	0	69,497,379	0	0	0	0	0
Aplicación	184,844,152	667,160,506	0	0	0	0	0
Servicios Personales	94,982,340	220,374,145	0	0	0	0	0
Materiales y Suministros	14,427,070	44,183,659	0	0	0	0	0
Servicios Generales	69,393,355	379,039,567	0	0	0	0	0
Transferencias Internas y Asignaciones al Sector Público	0	0	0	0	0	0	0
Transferencias al resto del Sector Público	0	0	0	0	0	0	0
Subsidios y Subvenciones	0	0	0	0	0	0	0
Ayudas Sociales	5,558,820	22,591,788	0	0	0	0	0
Pensiones y Jubilaciones	0	0	0	0	0	0	0
Transferencias a Fideicomisos, Mandatos y Contratos Análogos	0	0	0	0	0	0	0
Transferencias a la Seguridad Social	0	0	0	0	0	0	0
Donativos	0	0	0	0	0	0	0
Transferencias al Exterio	0	0	0	0	0	0	0
Participaciones	0	0	0	0	0	0	0
Aportaciones	0	0	0	0	0	0	0
Convenios	0	0	0	0	0	0	0
Otras Aplicaciones de Operación	502,068	972,347	0	0	0	0	0
Fujos Netos de Efectivo por Actividades de Operación	117,529,075	519,715,749	0	0	0	0	0
Fujos de Efectivo de las Actividades de Inversión							
Origen	2018	2017	2016	2015	2018	2017	2016
Bienes Inmuebles, Infraestructura y Construcciones en Proceso	0	0	0	0	0	0	0
Bienes Muebles	0	0	0	0	0	0	0
Otros Orígenes de Inversión	0	0	0	0	0	0	0
Aplicación	30,657,627	0	0	0	560,330,520	0	0
Bienes Inmuebles, Infraestructura y Construcciones en Proceso	13,461,628	0	0	0	400,979,887	0	0
Bienes Muebles	4,469,235	0	0	0	27,398,048	0	0
Otras Aplicaciones de Inversión	12,726,865	0	0	0	131,952,585	0	0
Fujos Netos de Efectivo por Actividades de Inversión	-30,657,627	0	0	0	-560,330,520	0	0
Fujo de Efectivo de las Actividades de Financiamiento							
Origen	2018	2017	2016	2015	2018	2017	2016
Endeudamiento Neto	0	0	0	0	0	0	0
Interno	0	0	0	0	0	0	0
Externo	0	0	0	0	0	0	0
Otros Orígenes de Financiamiento	0	0	0	0	0	0	0
Aplicación	5,673,917	5,673,917	5,673,917	5,673,917	5,673,917	5,673,917	5,673,917
Servicios de la Deuda	5,673,917	5,673,917	5,673,917	5,673,917	5,673,917	5,673,917	5,673,917
Interno	5,673,917	5,673,917	5,673,917	5,673,917	5,673,917	5,673,917	5,673,917
Externo	0	0	0	0	0	0	0
Otras Aplicaciones de Financiamiento	0	0	0	0	0	0	0
Fujos netos de Efectivo por Actividades de Financiamiento	-5,673,917	-5,673,917	-5,673,917	-5,673,917	-5,673,917	-5,673,917	-5,673,917
Incremento/Disminución Neta en el Efectivo y Equivalentes al Efectivo	81,197,631	81,197,631	0	0	-53,408,990	0	0
Efectivo y Equivalentes al Efectivo al Inicio del Ejercicio	11,813,256	11,813,256	11,813,256	11,813,256	65,222,246	11,813,256	11,813,256
Efectivo y Equivalentes al Efectivo al Final del Ejercicio	93,010,886	93,010,886	11,813,256	11,813,256	11,813,256	11,813,256	11,813,256

Bajo protesta de decir verdad declaramos que los Estados Financieros y sus Notas, son razonablemente correctos y responsabilidad del emisor

LIC. HUMBERTO ALONSO MORELLI
PRESIDENTE MUNICIPAL

LIC. ENRIQUE DE JESUS FLORES CANO
REGIDOR DE HACIENDA Y PATRIMONIO MUNICIPAL

COMISION DE HACIENDA

CP. JOSÉ CARLOS TORRES SÁNCHEZ
TESORERO MUNICIPAL

LIC. ILIANA UFFEN LEÓN HUESCA
SÍNDICA MUNICIPAL

H. Ayuntamiento del Municipio de Boca del Rio, Veracruz
ESTADO ANALITICO DE INGRESOS
del 1 de Enero al 31 de Mayo de 2018

Rubro de Ingresos	Ingresos					
	Estimado (1)	Ampliaciones y Reducciones (2)	Modificado (3=1+2)	Devengado (4)	Recaudado (5)	Diferencia (6=5-3)
Impuestos	114,450,000	0	114,450,000	69,664,651	69,664,651	-44,785,349
Cuotas y Aportaciones de Seguridad Social	0	0	0	0	0	0
Contribuciones de Mejoras	0	0	0	0	0	0
Derechos	44,699,259	0	44,699,259	19,515,934	19,515,934	-25,183,325
Productos	1,330,000	0	1,330,000	1,505,298	1,505,298	175,298
Corriente	1,330,000	0	1,330,000	1,505,298	1,505,298	175,298
Capital	0	0	0	0	0	0
Aprovechamientos	7,620,000	0	7,620,000	9,466,281	9,466,281	1,846,281
Corriente	7,620,000	0	7,620,000	9,466,281	9,466,281	1,846,281
Capital	0	0	0	0	0	0
Ingresos por Ventas de Bienes y Servicios	9,860,000	0	9,860,000	19,723,426	19,723,426	9,863,426
Participaciones y Aportaciones	351,973,615	0	351,973,615	182,497,637	182,497,637	-169,475,978
Transferencias, Asignaciones, Susidios y Otras Ayudas	0	0	0	0	0	0
Ingresos Derivados de Financiamientos	0	0	0	0	0	0
Total	529,932,874	0	529,932,874	302,373,227	302,373,227	-227,559,647
Ingresos excedentes						
Estado Analítico de Ingresos Por Fuente de Financiamiento						
	Estimado (1)	Ampliaciones y Reducciones (2)	Ingresos Modificados (3=1+2)	Devengado (4)	Recaudado (5)	Diferencia (6=5-3)
Ingresos del Gobierno	520,072,874	0	520,072,874	282,648,801	282,648,801	-237,423,073
Impuestos	114,450,000	0	114,450,000	69,664,651	69,664,651	-44,785,349
Contribuciones de Mejoras	0	0	0	0	0	0
Derechos	44,699,259	0	44,699,259	19,515,934	19,515,934	-25,183,325
Productos	1,330,000	0	1,330,000	1,505,298	1,505,298	175,298
Corriente	1,330,000	0	1,330,000	1,505,298	1,505,298	175,298
Capital	0	0	0	0	0	0
Aprovechamientos	7,620,000	0	7,620,000	9,466,281	9,466,281	1,846,281
Corriente	7,620,000	0	7,620,000	9,466,281	9,466,281	1,846,281
Capital	0	0	0	0	0	0
Participaciones y Aportaciones	351,973,615	0	351,973,615	182,497,637	182,497,637	-169,475,978
Transferencias, Asignaciones, Susidios y Otras Ayudas	0	0	0	0	0	0
Ingresos de Organismos y Empresas	9,860,000	0	9,860,000	19,723,426	19,723,426	9,863,426
Cuotas y Aportaciones de Seguridad Social	0	0	0	0	0	0
Ingresos por Ventas de Bienes y Servicios	9,860,000	0	9,860,000	19,723,426	19,723,426	9,863,426
Transferencias, Asignaciones, Susidios y Otras Ayudas	0	0	0	0	0	0
Ingresos derivados de financiamiento	0	0	0	0	0	0
Ingresos Derivados de Financiamientos	0	0	0	0	0	0
Total	529,932,874	0	529,932,874	302,373,227	302,373,227	-227,559,647
Ingresos excedentes						

LIC. HUMBERTO ALONSO MORELLI
PRESIDENTE MUNICIPAL

COMISIÓN DE HACIENDA

CP JOSÉ CARLOS TORRES SÁNCHEZ
TESORERO MUNICIPAL

LIC. ILIANA ISETH LEÓN JUÉSCA
SINDICA MUNICIPAL

H. Ayuntamiento del Municipio de Boca del Río, Veracruz
ESTADO ANALÍTICO DEL EJERCICIO DEL PRESUPUESTO DE EGRESOS
Clasificación Administrativa
del 1 de Enero al 31 de Mayo de 2018

Concepto	Egresos					Subejercicio 6 = (3 + 4)
	Aprobado 1	Ampliaciones/ (Reducciones) 2	Modificado 3 = (1 + 2)	Devengado 4	Pagado 5	
Ayuntamiento						
Cabildo						
Presidencia Municipal	5,000,000	-	5,000,000	1,966,748	1,966,748	3,033,252
Sindicatura	600,000	-	600,000	236,010	236,010	363,990
Regiduría	15,000,000	-	15,000,000	5,900,245	5,900,245	9,099,755
Secretaría del Ayuntamiento	3,000,000	-	3,000,000	1,180,049	1,180,049	1,819,951
Órgano de Control Interno	1,400,000	-	1,400,000	550,690	550,690	849,310
Organismos auxiliares						
Administración Pública Municipal						
Presidencia Municipal	30,000,000	-	30,000,000	11,800,491	11,800,491	18,199,509
Desarrollo Económico	60,000,000	-	60,000,000	23,600,981	23,600,981	36,399,019
Desarrollo social	151,000,000	-	151,000,000	59,395,803	59,395,803	91,604,197
Servicio Público de Tránsito	94,000,000	-	94,000,000	36,974,871	36,974,871	57,025,129
Dirección de Obras Públicas	119,932,874	-	119,932,874	47,175,559	47,175,559	72,757,315
Tesorería	50,000,000	-	50,000,000	19,667,484	19,667,484	30,332,516
Total del Gasto	529,932,874	0	529,932,874	208,448,931	208,448,931	321,483,943


LIC. HUMBERTO ALONSO MORELI
PRESIDENTE MUNICIPAL

COMISIÓN DE HACIENDA


CP. JOSÉ CARLOS TORRES SÁNCHEZ
TESORERO MUNICIPAL

LIC. ENRIQUE DE JESÚS FLORES CANO
REGIDOR DE HACIENDA Y PATRIMONIO MUNICIPAL

LIC. ILIANA ISETH LEÓN HUESCA
SÍNDICA MUNICIPAL



Congreso del Estado de Veracruz de Ignacio de la Llave
LXIV Legislatura 2016 - 2018
Secretaría de Fiscalización
H. Ayuntamiento del Municipio de Boca del Río, Veracruz
INFORMES SOBRE PASIVOS CONTINGENTES
Al 31 DE MAYO DE 2018



Concepto	Monto
SIN MOVIMIENTOS	SIN MOVIMIENTOS

LIC. HUMBERTO ALONSO MORELLI
PRESIDENTE MUNICIPAL

C.P. JOSÉ CARLOS TORRES SÁNCHEZ
TESORERO MUNICIPAL

COMISIÓN DE HACIENDA


LIC. ENRIQUE DE JESÚS FLORES CANO
REGIDOR DE HACIENDA Y PATRIMONIO MUNICIPAL

LIC. ILLIANA JESSE LEÓN HUESCA
SÍNDICA MUNICIPAL

DESCRIPCIÓN DE LA DONACIÓN	TIPO DE DONACIÓN	PROCEDENCIA	CANTIDAD	FECHA DE RECEPCIÓN	PÓLIZA DE REGISTRO	IMPORTE
SIN MOVIMIENTOS						
						TOTAL \$ -


Nota: El Tipo de Donación podrá ser en Efectivo o en Especie.


LIC. HUMBERTO ALONSO MORELLI
PRESIDENTE MUNICIPAL


C.P. JOSÉ CARLOS TORRES SÁNCHEZ
TESORERO MUNICIPAL

COMISIÓN DE HACIENDA


LIC. ILIANA LISETH LEÓN HUESCA
SÍNDICA


LIC. ENRIQUE DE JESÚS FLORES CANO
REGIDOR



Boca del Río
Ciudad de todos

H. AYUNTAMIENTO DE BOCA DEL RÍO, VER.
INFORME DE ALTAS Y BAJAS DE BIENES MUEBLES
AL 31 DE MAYO DE 2018



LXIV
LEGISLATURA
H. CONGRESO DEL
ESTADO DE VERACRUZ

ALTA (A) BAJA (B)	CANTIDAD	DESCRIPCIÓN	FUENTE DE FINANCIAMIENTO	FACTURA	FECHA	IMPORTE ALTAS	IMPORTE BAJAS
A	2	BAFLES AMPLIFICADOS YAMAHA SISTEMA INALAMBIRICO SHURE CON MICROFONO VOCAL CABEZA	RECURSOS FEDERALES	T6772	15/05/2018	23,812.97	
A	5	EQUIPO AUDIOVISUAL PARA DIRECCION DE COMUNICACION E IMAGEN	RECURSOS FEDERALES	T6772	15/05/2018	27,201.59	
A	1	TV LED LG 32 SMART	RECURSOS FEDERALES	A529	10/05/2018	267,960.00	
A	1	LAP TOP HP 14-BW002	RECURSOS FEDERALES	G14370	08/05/2018	5,299.00	
A	6	REMOQUE Y AQUAMOTO PARA PROTECCION CIVIL	RECURSOS FEDERALES	G14784	28/05/2018	39,540.00	
A	1	CUATRIMOTO TODO TERRENO 4*4 CFORCE 450 AUL, MODELO CF400AUL PARA PROTECCION CIVIL	RECURSOS FEDERALES	BE932	18/04/2018	223,000.00	
A	1	CUATRIMOTO TODO TERRENO 4*4 CFORCE 450 AUL, MODELO CF400AUL PARA PROTECCION CIVIL	RECURSOS FEDERALES	C27	17/04/2018	137,500.00	
A	1	UNIDAD TRACKER CF800U-U, MARCA CFMOTO COLOR NARANJA PARA PROTECCION CIVIL	RECURSOS FEDERALES	C28	17/04/2018	137,500.00	
A	1	MOTOCICLETA YAMAHA MOD XTZ125 KIT DE PROTECCION PARA MOTOCICLETA YAMAHA MOD XTZ125	RECURSOS FEDERALES	C29	17/04/2018	249,000.00	
A	1	MARTILLO ROMPEDOR HYUNDAI MOTOR 3HP	RECURSOS FEDERALES	YSF-A8748	28/03/2018	39,990.00	
A	1	HIDROLAVADORA HYUNDAI MOTOR 7HP 3200	RECURSOS FEDERALES	YSF-A8748	28/03/2018	12,990.00	
A	2	VIBRADOR HYUNDAI PARA CONCRETO REVOLVEDORA TDK CON MOTOR HYUNDAI 9.3	RECURSOS FEDERALES	9022358	05/03/2018	30,589.50	
A	1	SOLDADORA HYUNDAI 4.5 HP	RECURSOS FEDERALES	9022358	05/03/2018	23,900.00	
A	1	SOLDADORA MIG HYUNDAI	RECURSOS FEDERALES	9022358	05/03/2018	6,950.00	
A	1	CORTADORA HYUNDAI MOTOR 13.1 HP	RECURSOS FEDERALES	9022358	05/03/2018	28,789.99	
A	1	CORTADORA DE CONCRETO EFCO	RECURSOS FEDERALES	9022358	05/03/2018	8,925.18	
A	1	GENERADOR HYUNDAI INVERTER	RECURSOS FEDERALES	9022358	05/03/2018	8,935.28	
A	1		RECURSOS FEDERALES	9022358	05/03/2018	22,508.61	
A	1		RECURSOS FEDERALES	9022358	05/03/2018	18,086.46	
A	1		RECURSOS FEDERALES	9022358	05/03/2018	67,552.94	

LIC. HUMBERTO ALONSO MORELLI
PRESIDENTE MUNICIPAL

C.P. JOSÉ CARLOS TORRES SÁNCHEZ
TESORERO MUNICIPAL

COMISIÓN DE HACIENDA

SÍNDICA
LIC. ILIANA LISETH LEÓN HUESCA

REGIDOR DE HACIENDA
LIC. ENRIQUE DE JESÚS FLORES CANO

H. AYUNTAMIENTO DE BOCA DEL RÍO, VER.
INFORME DE ALTAS Y BAJAS DE BIENES MUEBLES
AL 31 DE MAYO DE 2018

ALTA (A) BAJA (B)	CANTIDAD	DESCRIPCIÓN	FUENTE DE FINANCIAMIENTO	FACTURA	FECHA	IMPORTE ALTAS	IMPORTE BAJAS
A	1	GENERADOR HYUNDAI CON MOTOR 22HP	RECURSOS FEDERALES	9022358	05/03/2018	53,905.88	
A	1	HIDROLAVADORA HYUNDAI MOTOR 7HP 2700	RECURSOS FEDERALES	9022358	05/03/2018	6,950.00	
TOTAL						\$ 1,440,887.40	


 LIC. HUMBERTO ALONSO MORELLI
 PRESIDENTE MUNICIPAL

COMISIÓN DE HACIENDA


 C.P. JOSÉ CARLOS TORRES SÁNCHEZ
 TESORERO MUNICIPAL


 SINDICA
 LIC. ILIANA TISETH LEÓN HUESCA


 REGIDOR DE HACIENDA
 LIC. ENRIQUE DE JESÚS FLORES CANO

H. AYUNTAMIENTO DE BOCA DEL RÍO, VER.
INFORME DE ALTAS Y BAJAS DE BIENES INMUEBLES
AL 31 DE MAYO DE 2018

ALTA (A) BAJA (B)	CANTIDAD	DESCRIPCIÓN	FUENTE DE FINANCIAMIENTO	N° DE INSCRIPCIÓN EN EL REGISTRO PÚBLICO DE LA PROPIEDAD	FECHA	CLAVE CATASTRAL	VALOR CATASTRAL	VALOR DE AVALÚO	IMPORTE ALTAS	IMPORTE BAJAS
SIN MOVIMIENTOS										
TOTAL										

LIC. HUMBERTO ALONSO MORELLI
PRESIDENTE MUNICIPAL

C.P. JOSÉ CARLOS TORRES SÁNCHEZ
TESORERO MUNICIPAL

COMISIÓN DE HACIENDA

SÍNDICA
LI. ILIANA LISETHEON HUESCA

REGIDOR DE HACIENDA
LIC. ENRIQUE DE JESÚS FLORES CANO